
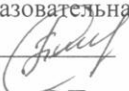




**Муниципальное бюджетное общеобразовательное учреждение
«Палатовская средняя общеобразовательная школа»
Красногвардейского района Белгородской области**

Рассмотрено	Согласовано	Утверждаю
<p>Руководитель МО учителей филологического направления  Черкасова А.В. Протокол № 1 от «25» августа 2023г</p>	<p>Заместитель директора МБОУ « Палатовская средняя общеобразовательная школа»  Пономарева С.П. «29» августа 2023г.»</p>	<p>Директор МБОУ «Палатовская средняя общеобразовательная школа»  Черкасова А.В. Приказ №123 от «29» августа 2023г.</p> 

**Рабочая программа по учебному предмету
«Немецкий язык»
уровень основного общего образования
7-9 класс**

Составитель: Юрова Е.М.
учитель немецкого языка

2023-2024 учебный год

Пояснительная записка

Данная рабочая программа предназначена для 5—9 классов при изучении немецкого языка как второго иностранного после английского.

Нормативная база:

- «Закон об образовании РФ» №273-ФЗ от 29.12.2012;
- Федеральный образовательный стандарт основного общего образования (Утвержден приказом Министерства образования и науки Российской Федерации от «17» декабря 2010 г. № 1897)
- «Примерные программы по учебным предметам. Иностранный язык. 5-9 классы (стандарты второго поколения), М.: Просвещение, 2012 год;
- примерная программа по второму иностранному языку (одобрена решением федерального учебно-методического объединения по общему образованию (протокол от 8 апреля 2015 г. № 1/15);
- программа «Немецкий язык. Рабочие программы. Предметная линия учебников «Горизонты». 5—9 классы: пособие для учителей общеобразовательных организаций», авторы: М. М. Аверин, Е. Ю. Гуцалюк, Е. Р. Харченко. — 2-е изд. — Москва: Просвещение, 2013г.

Программа составлена с учётом концепции духовно-нравственного воспитания и планируемых результатов освоения основной образовательной программы основного общего образования, базируется на таких методологических принципах, как коммуникативно-когнитивный, личностно-ориентированный и деятельностный.

Список учебно - методического комплекта «Немецкий язык» серии «Горизонты» для 5-9 классов под редакцией М.М. Аверина, обеспечивающего реализацию данной программы:

- Рабочие программы (5—9 классы); - Учебник; Рабочая тетрадь с аудиоприложением; Книга для учителя; Контрольные задания (5—6, 7—8 классы); Рабочие листы (5, 6, 7 классы) - (на сайте издательства «Просвещение» для скачивания: [www. prosv.ru / umk/horizonte](http://www.prosv.ru/umk/horizonte)

Общие цели основного общего образования с учётом специфики учебного предмета «Иностранный язык»-

- достижение выпускниками планируемых результатов освоения учебного предмета: знаний, умений, навыков, компетенций и компетентностей, определяемых личностными, семейными, общественными, государственными потребностями и возможностями обучающегося среднего школьного возраста, индивидуальными особенностями его развития и состояния здоровья;
- становление и развитие личности обучающегося в ее самобытности, уникальности, неповторимости.

Достижение поставленных целей предусматривает решение следующих основных задач:

- обеспечение соответствия программы требованиям Федерального государственного образовательного стандарта основного общего образования (ФГОС ООО);
- обеспечение преемственности начального общего, основного общего, среднего общего образования;
- обеспечение доступности получения качественного основного общего образования, достижение планируемых результатов освоения основной образовательной программы основного общего образования всеми обучающимися;
- установление требований к воспитанию и социализации обучающихся, обеспечению индивидуализированного психолого-педагогического сопровождения каждого обучающегося, формированию образовательного базиса, основанного не только на знаниях, но и на соответствующем культурном уровне развития личности, созданию необходимых условий для ее самореализации;
- обеспечение эффективного сочетания урочных и внеурочных форм организации учебных занятий, взаимодействия всех участников образовательных отношений;
- выявление и развитие способностей обучающихся;
- организацию интеллектуальных и творческих соревнований, проектной и учебно-исследовательской деятельности;
- сохранение и укрепление физического, психологического и социального здоровья обучающихся, обеспечение их безопасности.

Рабочая программа определяет содержание, объём, порядок изучения учебного материала.
Срок освоения данной программы-5 лет (5-9 классы)

Общая характеристика учебного предмета

В основной школе можно условно выделить два этапа обучения: 5—7 классы и 8—9 классы. На первом этапе придаётся большое значение осознанию и закреплению тех навыков, которые были получены при изучении первого иностранного языка, а также их применению и развитию при изучении второго иностранного языка. На втором этапе существенную роль играет развитие межкультурной коммуникации при овладении двумя иностранными языками.

Изучение второго иностранного языка имеет ряд особенностей формального и содержательного плана. К первым относятся: меньшее количество выделяемых на него учебных часов (2 часа, а не 3 часа, как на первый иностранный язык в 5-9 классах); более сжатые сроки его изучения (начиная не с начальной, а с основной школы). Особенности содержательного плана являются:

- его изучение осуществляется в условиях контактирования трёх языков — родного, первого (ИЯ1) и второго иностранного языка (ИЯ2), что, с одной стороны, обуславливает более интенсивное развитие речевой способности учащихся в целом и положительно сказывается на образовательном процессе;
- проблемы интерференции (отрицательного воздействия) не только со стороны родного языка, но и со стороны первого иностранного языка, что вызывает определённые трудности;
- большие возможности для опоры на уже имеющийся опыт изучения первого иностранного языка, для положительного переноса, особенно если изучаются языки одной языковой группы. Например, германской: английский и немецкий языки. Возможность опереться на положительный перенос при изучении второго иностранного языка позволяет интенсифицировать процесс овладения им, сделать его эффективным и результативным, несмотря на более сжатые сроки обучения. Это позволяет ставить в основном те же цели в обучении второму иностранному языку, что и первому.

Изучение иностранного языка в основной школе направлено на достижение следующих целей: развитие иноязычной коммуникативной компетенции; развитие личности учащихся посредством реализации воспитательного потенциала иностранного языка.

Основными задачами изучения предмета являются:

- 1) развитие коммуникативных умений в четырех основных видах речевой деятельности (говорении, аудировании, чтении, письме);
- 2) овладение новыми языковыми средствами (фонетическими, орфографическими, лексическими, грамматическими) в соответствии с темами и ситуациями общения, отобранными для основной школы; освоение знаний о языковых явлениях изучаемого языка, разных способах выражения мысли в родном и иностранном языках;
- 3) освоение знаний о культуре, традициях, реалиях стран/страны изучаемого языка в рамках тем, сфер и ситуаций общения, отвечающих опыту, интересам, психологическим особенностям учащихся основной школы на разных ее этапах; формирование умения представлять свою страну, ее культуру в условиях межкультурного общения;
- 4) развитие умений выходить из положения в условиях дефицита языковых средств при получении и передаче информации;
- 5) дальнейшее развитие общих и специальных учебных умений, универсальных способов деятельности; ознакомление с доступными учащимся способами и приемами самостоятельного изучения языков и культур, в том числе с использованием новых информационных технологий;
- 6) формирование у учащихся потребности изучения иностранных языков и овладения ими как средством общения, познания, самореализации и социальной адаптации в поликультурном, полиэтничном мире в условиях глобализации на основе осознания важности изучения иностранного языка и родного языка как средства общения и познания в современном мире;
- 7) формирование общекультурной и этнической идентичности как составляющих гражданской идентичности личности; воспитание качеств гражданина, патриота; развитие национального самосознания, стремления к взаимопониманию между людьми разных сообществ, толерантного отношения к проявлениям иной культуры; лучшее осознание своей собственной культуры;
- 8) развитие стремления к овладению основами мировой культуры средствами иностранного языка;
- 9) осознание необходимости вести здоровый образ жизни путем информирования об общественно признанных формах поддержания здоровья и обсуждения необходимости отказа от вредных привычек.

Для процесса изучения данного предмета характерно разнообразие методов и приёмов работы с языковым материалом, что даёт учителю возможность планировать учебно-воспитательный процесс, исходя из реальных потребностей и возможностей учащихся.

Основные принципы и особенности обучения по УМК «Горизонты»:

- обучение немецкому языку как второму иностранному языку (опора на 1 иностранный язык, его отличия, контрастивный подход к изучению второго иностранного языка, побуждающий учащихся к сравнению/сопоставлению изучаемых иностранных языков);
- портфолио: личностно ориентированное обучение;
- коммуникативная направленность обучения;
- межкультурная направленность обучения;
- изучение иностранного языка как творческий процесс (работа с постером, проектная и учебно- исследовательская деятельность);
- дифференцированный подход в обучении немецкому языку;
- работа с мотивированными и слабомотивированными учащимися.

Формы контроля

Контроль осуществляется по всем видам речевой деятельности: говорению, чтению, письму, аудированию на основе критериального оценивания по 5-балльной системе (текущий, административный- входной, промежуточный, тематический, итоговый контроль). Критериальное оценивание работы ученика осуществляется на уроке, по окончанию прохождения темы; административный контроль (проверка ЗУН по различным видам речевой деятельности) проводится 1 раз в четверть. Формы контроля: - тесты по чтению включают в себя задания на установление соответствия и задания с выбором правильного ответа из предложенных (выбор ответа на вопрос по содержанию текста, выбор правильных/ неправильных утверждений, выбор заголовка из серии предложенных и т.д.); - тестовые задания по грамматике и лексике, аудированию, предполагающие правильный выбор из нескольких вариантов; - контроль монологической и диалогической речи по предложенным ситуациям; - контроль навыков письма по предложенным ситуациям и образцу. Средства контроля: - использование материалов УМК, - контрольные измерительные материалы (КИМ), составленные учителем с учетом требований Стандарта.

Предмет «Иностранный язык» отличается от других учебных предметов ярко выраженным межпредметным содержанием и деятельностным характером овладения им, что позволяет эффективно сочетать в процессе его изучения знания и умения, полученные на уроках практически любого учебного предмета. Логические связи данного учебного предмета, т.е. межпредметные и внутрипредметные связи, осуществляются с такими дисциплинами, как русский язык, литература, история, география, музыка, ИЗО, математика, физическая культура, биология, технология.

Описание места учебного предмета в учебном плане (на уровень обучения)

В соответствии с учебным планом в 5-9 классах на данный предмет выделяются 2 часа в неделю (34 учебные недели - 68 часов в год в каждом классе), на уровень обучения - 340 часов.

Личностные, метапредметные и предметные результаты освоения учебного предмета (на уровень обучения)

Личностные результаты обучения:

- 1) воспитание российской гражданской идентичности: патриотизма, любви и уважения к Отечеству, чувства гордости за свою Родину, прошлое и настоящее многонационального народа России; осознание своей этнической принадлежности, знание истории, языка, культуры своего народа, своего края, основ культурного наследия народов России и человечества; усвоение гуманистических, демократических и традиционных ценностей многонационального российского общества; воспитание чувства ответственности и долга перед Родиной;
- 2) формирование ответственного отношения к учению, готовности и способности обучающихся к саморазвитию и самообразованию на основе мотивации к обучению и познанию, осознанному выбору и построению дальнейшей индивидуальной траектории образования на базе ориентировки в мире профессий и профессиональных предпочтений, с учётом устойчивых познавательных интересов;
- 3) формирование целостного мировоззрения, соответствующего современному уровню развития науки и общественной практики, учитывающего социальное, культурное, языковое, духовное многообразие современного мира;
- 4) формирование осознанного, уважительного и доброжелательного отношения к другому человеку, его мнению, мировоззрению, культуре, языку, вере, гражданской позиции, к истории, культуре, религии, традициям, языкам, ценностям народов России и народов мира; готовности и способности вести диалог с другими людьми и достигать в нём взаимопонимания;
- 5) освоение социальных норм, правил поведения, ролей и форм социальной жизни в группах и сообществах, включая взрослые и социальные сообщества; участие в школьном самоуправлении и общественной жизни в пределах возрастных компетенций с учётом региональных, этнокультурных, социальных и экономических особенностей;
- 6) развитие морального сознания и компетентности в решении моральных проблем на основе личного выбора, формирование нравственных чувств и нравственного поведения, осознанного и ответственного отношения к собственным поступкам;

- 7) формирование коммуникативной компетентности в общении и сотрудничестве со сверстниками, старшими и младшими в процессе образовательной, общественно полезной, учебно-исследовательской, творческой и других видов деятельности;
- 8) формирование ценности здорового и безопасного образа жизни; усвоение правил индивидуального и коллективного безопасного поведения в чрезвычайных ситуациях, угрожающих жизни и здоровью людей, правил поведения на транспорте и на дорогах;
- 9) формирование основ экологической культуры на основе признания ценности жизни во всех её проявлениях и необходимости ответственного, бережного отношения к окружающей среде;
- 10) осознание значения семьи в жизни человека и общества, принятие ценности семейной жизни, уважительное и заботливое отношение к членам своей семьи;
- 11) развитие эстетического сознания через освоение художественного наследия народов России и мира, творческой деятельности эстетического характера.

Метапредметные результаты обучения:

- 1) умение самостоятельно определять цели своего обучения, ставить и формулировать для себя новые задачи в учёбе и познавательной деятельности, развивать мотивы и интересы своей познавательной деятельности;
- 2) умение самостоятельно планировать пути достижения целей, в том числе альтернативные, осознанно выбирать наиболее эффективные способы решения учебных и познавательных задач;
- 3) умение соотносить свои действия с планируемыми результатами, осуществлять контроль своей деятельности в процессе достижения результата, определять способы действий в рамках предложенных условий и требований, корректировать свои действия в соответствии с изменяющейся ситуацией;
- 4) умение оценивать правильность выполнения учебной задачи, собственные возможности её решения;
- 5) владение основами самоконтроля, самооценки, принятия решений и осуществления осознанного выбора в учебной и познавательной деятельности;
- 6) умение определять понятия, создавать обобщения, устанавливать аналогии, классифицировать, самостоятельно выбирать основания и критерии для классификации, устанавливать причинно-следственные связи, строить логическое рассуждение, умозаключение (индуктивное, дедуктивное и по аналогии) и делать выводы;
- 7) умение создавать, применять и преобразовывать знаки и символы, модели и схемы для решения учебных и познавательных задач;

- 8) смысловое чтение;
- 9) умение организовывать учебное сотрудничество и совместную деятельность с учителем и сверстниками; работать индивидуально и в группе: находить общее решение и разрешать конфликты на основе согласования позиций и учёта интересов; формулировать, аргументировать и отстаивать своё мнение;
- 10) умение осознанно использовать речевые средства в соответствии с задачей коммуникации для выражения своих чувств, мыслей и потребностей; планирования и регуляции своей деятельности, владения устной и письменной речью, монологической контекстной речью;
- 11) формирование и развитие компетентности в области использования информационно-коммуникационных технологий (далее ИКТ-компетенции).

Предметные результаты обучения:

- 1) формирование дружелюбного и толерантного отношения к ценностям иных культур, оптимизма и выраженной личностной позиции в восприятии мира, в развитии национального самосознания на основе знакомства с жизнью своих сверстников в других странах, с образцами зарубежной литературы разных жанров, с учетом достигнутого обучающимися уровня иноязычной компетентности;
- 2) формирование и совершенствование иноязычной коммуникативной компетенции; расширение и систематизация знаний о языке, расширение лингвистического кругозора и лексического запаса, дальнейшее овладение общей речевой культурой;
- 3) достижение допорогового уровня иноязычной коммуникативной компетенции;
- 4) создание основы для формирования интереса к совершенствованию достигнутого уровня владения изучаемым иностранным языком, в том числе на основе самонаблюдения и самооценки, к изучению второго/третьего иностранного языка, к использованию иностранного языка как средства получения информации, позволяющей расширять свои знания в других предметных областях.

А. В коммуникативной сфере (то есть владение вторым иностранным языком как средством общения):

Речевая компетенция в следующих видах речевой деятельности:

говорении

- умение начинать, вести/поддерживать и заканчивать различные виды диалогов в стандартных ситуациях общения, соблюдая нормы речевого этикета, при необходимости переспрашивая, уточняя;

- умение расспрашивать собеседника и отвечать на его вопросы, высказывая своё мнение, просьбу, отвечать на предложение собеседника согласием/отказом, опираясь на изученную тематику и усвоенный лексико-грамматический материал;
- рассказывать о себе, своей семье, друзьях, своих интересах и планах на будущее;
- сообщать краткие сведения о своём городе/селе, о своей стране и странах изучаемого языка;
- описывать события/явления, уметь передавать основное содержание, основную мысль прочитанного или услышанного, выражать своё отношение к прочитанному/услышанному, давать краткую характеристику персонажей;

аудированию

- воспринимать на слух и полностью понимать речь учителя, одноклассников;
- воспринимать на слух и понимать основное содержание несложных аутентичных аудио- и видеотекстов, относящихся к разным коммуникативным типам речи (сообщение/интервью);
- воспринимать на слух и выборочно понимать с опорой на языковую догадку и контекст краткие, несложные аутентичные прагматические аудио- и видеотексты с выделением нужной/интересующей информации;

чтении

- читать аутентичные тексты разных жанров и стилей с пониманием основного содержания;
- читать несложные аутентичные тексты разных жанров и стилей с полным и точным пониманием и с использованием различных приёмов смысловой переработки текста (выборочного перевода, языковой догадки, в том числе с опорой на первый иностранный язык), а также справочных материалов;
- читать аутентичные тексты с выборочным пониманием нужной/интересующей информации;

письменной речи

- заполнять анкеты и формуляры;
- писать поздравления, личные письма с опорой на образец с употреблением формул речевого этикета, принятых в странах изучаемого языка;
- составлять план, тезисы устного или письменного сообщения.

Языковая компетенция (владение языковыми средствами и действиями с ними):

- применение правил написания изученных слов;
- адекватное произношение и различение на слух всех звуков второго иностранного языка; соблюдение правильного ударения в словах и фразах;

- соблюдение ритмико-интонационных особенностей предложений различных коммуникативных типов (утвердительное, вопросительное, отрицательное, повелительное); правильное членение предложений на смысловые группы;
- распознавание и употребление в речи изученных лексических единиц (слов в их основных значениях, словосочетаний, реплик-клише речевого этикета);
- знание основных способов словообразования (аффиксация, словосложение, конверсия);
- понимание явлений многозначности слов второго иностранного языка, синонимии, антонимии и лексической сочетаемости;
- распознавание и употребление в речи основных морфологических форм и синтаксических конструкций второго иностранного языка; знание признаков изученных грамматических явлений (временных форм глаголов, модальных глаголов и их эквивалентов, артиклей, существительных, степеней сравнения прилагательных и наречий, местоимений, числительных, предлогов);
- знание основных различий систем второго иностранного, первого иностранного и русского языков.

Социокультурная компетенция

- знание национально-культурных особенностей речевого и неречевого поведения в своей стране и странах изучаемого языка; их применение в стандартных ситуациях формального и неформального межличностного и межкультурного общения;
- распознавание и употребление в устной и письменной речи основных норм речевого этикета (реплик-клише, наиболее распространённой оценочной лексики), принятых в странах изучаемого языка;
- знание употребительной фоновой лексики и реалий страны изучаемого языка; знакомство с образцами художественной, публицистической и научно-популярной литературы;
- понимание важности владения несколькими иностранными языками в современном поликультурном мире;
- представление об особенностях образа жизни, быта, культуры стран второго изучаемого иностранного языка, о всемирно известных достопримечательностях, выдающихся людях и их вкладе в мировую культуру;
- представление о сходстве и различиях в традициях своей страны и стран изучаемых иностранных языков.

Компенсаторная компетенция

Умение выходить из трудного положения в условиях дефицита языковых средств при получении и приёме информации за счёт использования контекстуальной догадки, в том

числе с опорой на первый иностранный язык, игнорирования языковых трудностей, переспроса, словарных замен, жестов, мимики.

Б. В познавательной сфере:

- умение сравнивать языковые явления родного и изучаемых иностранных языков на уровне отдельных грамматических явлений, слов, словосочетаний, предложений;
- владение приёмами работы с текстом: умение пользоваться определённой стратегией чтения/аудирования в зависимости от коммуникативной задачи (читать/слушать текст с разной глубиной понимания);
- умение действовать по образцу/анalogии при выполнении упражнений и составлении собственных высказываний в пределах изучаемой тематики;
- готовность и умение осуществлять индивидуальную и совместную проектную работу;
- умение пользоваться справочным материалом (грамматическими и лингвострановедческими справочниками, двуязычными и толковыми словарями, мультимедийными средствами);
- владение способами и приёмами дальнейшего самостоятельного изучения иностранных языков.

В. В ценностно-ориентационной сфере:

- представление о языке как средстве выражения чувств, эмоций, как основе культуры мышления;
- представление о целостном полиязычном, поликультурном мире, осознание места и роли родного и иностранных языков в этом мире как средства общения, познания, самореализации и социальной адаптации;
- приобщение к ценностям мировой культуры как через источники информации на иностранном языке, в том числе мультимедийные, так и через участие в школьных обменах, туристических поездках и т. д.;
- достижение взаимопонимания в процессе устного и письменного общения с носителями иностранного языка, установления межличностных и межкультурных контактов в доступных пределах.

Г. В эстетической сфере:

- владение элементарными средствами выражения чувств и эмоций на втором иностранном языке;
- стремление к знакомству с образцами художественного творчества на втором иностранном языке и средствами изучаемого второго иностранного языка;
- развитие чувства прекрасного при знакомстве с образцами живописи, музыки, литературы стран изучаемых иностранных языков.

Д. В трудовой сфере

Умение рационально планировать свой учебный труд и работать в соответствии с намеченным планом.

Е. В физической сфере

Стремление вести здоровый образ жизни (режим труда и отдыха, питание, спорт, фитнес).

Содержание учебного предмета (на уровень обучения)

Основные содержательные линии

В курсе немецкого языка как второго иностранного можно выделить следующие содержательные линии:

- коммуникативные умения в основных видах речевой деятельности: аудировании, говорении, чтении и письме;
- языковые навыки пользования лексическими, грамматическими, фонетическими и орфографическими средствами языка;
- социокультурная осведомлённость и умения межкультурного общения;
- общеучебные и специальные учебные умения, универсальные учебные действия.

Главной содержательной линией является формирование и развитие коммуникативной компетенции в совокупности с речевой и языковой компетенцией. Уровень развития коммуникативной компетенции выявляет уровень овладения речевыми навыками и языковыми средствами второго иностранного языка на данном этапе обучения, а также уровень развития компенсаторных навыков, необходимых при овладении вторым иностранным языком. В свою очередь, развитие коммуникативной компетенции неразрывно связано с социокультурной осведомлённостью учащихся. Все указанные содержательные линии находятся в тесной взаимосвязи и единстве учебного предмета «Иностранный язык».

Предметное содержание речи

1. Межличностные взаимоотношения в семье, со сверстниками. Внешность и черты характера человека.
2. Досуг и увлечения (чтение, кино, театр и др.). Виды отдыха, путешествия. Транспорт. Покупки.
3. Здоровый образ жизни: режим труда и отдыха, спорт, питание.
4. Школьное образование, школьная жизнь, изучаемые предметы и отношение к ним. Переписка с зарубежными сверстниками. Каникулы в различное время года.
5. Мир профессий. Проблемы выбора профессии. Роль иностранного языка в планах на будущее.

6. Природа. Проблемы экологии. Защита окружающей среды. Климат, погода.
7. Средства массовой информации и коммуникации (пресса, телевидение, радио, Интернет).
8. Страна/страны второго языка иностранного языка и родная страна, их географическое положение, столицы и крупные города, достопримечательности, культурные особенности (национальные праздники, знаменательные даты, традиции, обычаи). Выдающиеся люди, их вклад в науку и мировую культуру.

Виды речевой деятельности/ Коммуникативные умения

Говорение

Диалогическая речь

Умение вести диалоги этикетного характера, диалог-расспрос, диалог — побуждение к действию, диалог — обмен мнениями. Объём диалога от 3 реплик (5—7 классы) до 4—5 реплик (8—9 классы) со стороны каждого учащегося. Продолжительность диалога 1,5—2 минуты (9 класс).

Монологическая речь

Умение строить связные высказывания о фактах и событиях с опорой и без опоры на прочитанный или услышанный текст, заданную вербальную ситуацию или зрительную наглядность.

Объём монологического высказывания от 7—10 фраз (5—7 классы) до 10—12 фраз (8—9 классы). Продолжительность монолога 1 — 1,5 минуты (9 класс).

Аудирование

Умение воспринимать и понимать на слух аутентичные аудио- и видеотексты с разной глубиной проникновения в их содержание (с пониманием основного содержания, с выборочным пониманием и полным пониманием содержания текста) в зависимости от коммуникативной задачи и функционального типа текста.

Жанры текстов: прагматические, публицистические.

Типы текстов: сообщение, рассказ, диалог-интервью и др.

Содержание текстов должно соответствовать возрастным особенностям и интересам учащихся и иметь образовательную и воспитательную ценность.

Аудирование с полным пониманием содержания предполагает понимание речи учителя и одноклассников на уроке, а также понимание несложных текстов, построенных на полностью знакомом учащимся языковом материале или содержащих некоторые незнакомые слова. Время звучания текста — до 1 минуты.

Аудирование с пониманием основного содержания осуществляется на несложных текстах, содержащих наряду с изученными и некоторое количество незнакомых языковых явлений. Время звучания текстов — до 1,5 минуты.

Аудирование с выборочным пониманием предполагает умение выделить необходимую информацию в одном или нескольких аутентичных коротких текстах прагматического характера, опуская избыточную информацию. Время звучания текстов — до 1,5 минуты.

Чтение

Умение читать и понимать аутентичные тексты разных жанров и стилей с различной глубиной и точностью проникновения в их содержание (в зависимости от коммуникативной задачи): с пониманием основного содержания (ознакомительное чтение); с полным пониманием содержания (изучающее чтение); с выборочным пониманием необходимой информации (просмотровое/поисковое чтение).

Жанры текстов: научно-популярные, публицистические, художественные, прагматические.

Типы текстов: статья, интервью, рассказ, объявление, рецепт, меню, проспект, реклама, песня и др.

Содержание текстов должно соответствовать возрастным особенностям и интересам учащихся, иметь образовательную и воспитательную ценность, воздействовать на эмоциональную сферу школьников.

Независимо от вида чтения возможно использование двуязычного словаря.

Чтение с пониманием основного содержания текста осуществляется на несложных аутентичных материалах с ориентацией на выделенное в программе предметное содержание, включающих некоторое количество незнакомых слов. Объём текстов для чтения — 600—700 слов.

Чтение с полным пониманием осуществляется на несложных аутентичных текстах, построенных в основном на изученном языковом материале, с использованием различных приёмов смысловой переработки текста (языковой догадки, выборочного перевода) и оценки полученной информации. Объём текста для чтения — около 500 слов.

Чтение с выборочным пониманием предполагает умение просмотреть аутентичный текст или несколько коротких текстов и выбрать необходимую информацию. Объём текста для чтения — около 350 слов.

Письменная речь

умение:

- делать выписки из текста для их дальнейшего использования в собственных высказываниях;
- писать короткие поздравления с днём рождения и другими праздниками, выражать пожелания (объёмом 30—40 слов, включая адрес);
- заполнять несложные анкеты в форме, принятой в странах изучаемого языка (указывать имя, фамилию, пол, гражданство, адрес);
- писать личное письмо зарубежному другу с опорой на образец (сообщать краткие сведения о себе; запрашивать аналогичную информацию о нём; выражать благодарность и т. д.). Объём личного письма — 100—140 слов, включая адрес.

Языковые знания и навыки

Орфография

Правила чтения и написания слов, отобранных для данного этапа обучения, и навыки их применения в рамках изучаемого лексико-грамматического материала.

Фонетическая сторона речи

Навыки адекватного произношения и различения на слух всех звуков изучаемого второго иностранного языка. Соблюдение ударения и интонации в словах и фразах, ритмико-интонационные навыки произношения различных типов предложений.

Овладение лексическими единицами, обслуживающими новые темы, проблемы и ситуации общения в пределах тематики основной школы, в объёме около 1000 единиц. Лексические единицы включают устойчивые словосочетания, оценочную лексику, реплики-клише речевого этикета.

Основные способы словообразования:

1) аффиксация:

- существительных с суффиксами *-ung* (*die Lösung, die Vereinigung*); *-keit* (*die Feindlichkeit*); *-heit* (*die Einheit*); *-schaft* (*die Gesellschaft*); *-um* (*das Datum*); *-or* (*der Doktor*); *-ik* (*die Mathematik*); *-e* (*die Liebe*), *-er* (*der Wissenschaftler*); *-ie* (*die Biologie*);

- прилагательных с суффиксами *-ig* (*wichtig*); *-lich* (*glücklich*); *-isch* (*typisch*); *-los* (*arbeitslos*); *-sam* (*langsam*); *-bar* (*wunderbar*);

- существительных и прилагательных с префиксом *un-* (*das Ungn ck, ungn cklich*);

- существительных и глаголов с префиксами: *vor-* (*der Vorort, vorbereiten*); *mit-* (*die Mitverantwortung, mitspielen*);

- глаголов с отделяемыми и неотделяемыми приставками и другими словами в функции приставок типа *erz hlen, wegwerfen*.

2) словосложение:

- существительное + существительное (*das Arbeitszimmer*);

- прилагательное + прилагательное (*dunkelblau, hellblond*);
- прилагательное + существительное (*die Fremdsprache*);
- глагол + существительное (*die Schwimmhalle*);

3) конверсия (переход одной части речи в другую):

- образование существительных от прилагательных (*das Blau, der Junge*);
- образование существительных от глаголов (*das Lernen, das Lesen*).

Интернациональные слова (*der Globus, der Computer*). Представления о синонимии, антонимии, лексической сочетаемости, многозначности.

Грамматическая сторона речи

Знакомство с новыми грамматическими явлениями.

Уровень овладения конкретным грамматическим явлением (продуктивно-рецептивно или рецептивно) указывается в графе «Характеристика основных видов деятельности учащихся» в тематическом планировании.

Нераспространённые и распространённые предложения:

- безличные предложения (*Es ist warm. Es ist Sommer*);
- предложения с глаголами *legen, stellen, hängen*, требующими после себя дополнение в *Akkusativ* и обстоятельство места при ответе на вопрос *Wohin?* (*Ich hänge das Bild an die Wand*);
- предложения с глаголами *beginnen, raten, vorhaben* и др., требующими после себя *Infinitiv* с *zu*;
- побудительные предложения типа *Lesen wir! Wollen wir lesen!*;
- все типы вопросительных предложений;
- предложения с неопределённо-личным местоимением *man* (*Man schmückt die Stadt vor Weihnachten*);
- предложения с инфинитивной группой *um ... zu* (*Er lernt Deutsch, um deutsche Bücher zu lesen*);
- сложносочинённые предложения с союзами *denn, darum, deshalb* (*Ihm gefällt das Dorfleben, denn er kann hier viel Zeit in der frischen Luft verbringen*).
- сложноподчинённые предложения с союзами *dass, ob* и др. (*Er sagt, dass er gut in Mathe ist*);
- сложноподчинённые предложения причины с союзами *weil, da* (*Er hat heute keine Zeit, weil er viele Hausaufgaben machen muss*);
- сложноподчинённые предложения с условным союзом *wenn* (*Wenn du Lust hast, komm zu mir zu Besuch*);

- сложноподчинённые предложения с придаточными времени (с союзами *wenn, als, nachdem*);

- сложноподчинённые предложения с придаточными определительными (с относительными местоимениями *die, deren, dessen*);

- сложноподчинённые предложения с придаточными цели (с союзом *damit*);

- распознавание структуры предложения по формальным признакам: по наличию/отсутствию инфинитивных оборотов: *um ... zu + Infinitiv, statt ... zu + Infinitiv, ohne ... zu + Infinitiv*);

- слабые и сильные глаголы со вспомогательным глаголом *haben* в *Perfekt*;

- сильные глаголы со вспомогательным глаголом *sein* в *Perfekt* (*kommen, fahren, gehen*);

- *Präteritum* слабых и сильных глаголов, а также вспомогательных и модальных глаголов;

- глаголы с отделяемыми и неотделяемыми приставками *Präsens, Perfekt, Präteritum, Futur* (*anfangen, beschreiben*);

- временные формы в *Passiv* (*Präsens, Präteritum*);

- местоименные наречия (*worüber, darüber, womit, damit*);

- возвратные глаголы в основных временных формах *Präsens, Perfekt, Präteritum* (*sich anziehen, sich waschen*);

- распознавание и употребление в речи определённого, неопределённого и нулевого артиклей, склонения существительных нарицательных; склонения прилагательных и наречий; предлогов, имеющих двойное управление, предлогов, требующих *Dativ*, предлогов, требующих *Akkusativ*;

- местоимения: личные, притяжательные, неопределённые (*jemand, niemand*);

- *Plusquamperfekt* и употребление его в речи при согласовании времён;

- количественные числительные и порядковые числительные.

Социокультурные знания и умения

Умение осуществлять межличностное и межкультурное общение, используя знания о национально-культурных особенностях своей страны и страны/стран изучаемого языка, полученные на уроках второго иностранного языка и в процессе изучения других предметов (знания межпредметного характера). Это предполагает овладение:

- знаниями о значении родного и иностранных языков в современном мире;

- сведениями о социокультурном портрете стран, говорящих на изучаемом иностранном языке, их символике и культурном наследии;

- употребительной фоновой лексикой и реалиями страны изучаемого языка: традициями (в питании, проведении выходных дней, основных национальных праздников), распространёнными образцами фольклора;

- представлением о сходстве и различиях в традициях своей страны и стран, говорящих на втором иностранном языке; об особенностях их образа жизни, быта, культуры (всемирно известных достопримечательностях, выдающихся людях и их вкладе в мировую культуру); о некоторых произведениях художественной литературы на изучаемом иностранном языке;

- умением распознавать и употреблять в устной и письменной речи в ситуациях формального и неформального общения основные нормы речевого этикета, принятые в странах изучаемого языка (реплики-клише, наиболее распространённую оценочную лексику);

- умениями представлять родную страну и культуру на иностранном языке; оказывать помощь зарубежным гостям в нашей стране в ситуациях повседневного общения.

Компенсаторные умения

- переспрашивать, просить повторить, уточняя значение незнакомых слов;
- использовать в качестве опоры при порождении собственных высказываний ключевые слова, план к тексту, тематический словарь ит. д.;

- прогнозировать содержание текста на основе заголовка, предварительно поставленных вопросов;

- догадываться о значении незнакомых слов по контексту, по используемым собеседником жестам и мимике;

- использовать синонимы, антонимы, описания понятия при дефиците языковых средств.

Общеучебные умения и универсальные способы деятельности

Формируются умения:

- работать с информацией: сокращение, расширение устной и письменной информации, создание второго текста по аналогии, заполнение таблиц;

- работать с прослушанным и письменным текстом: извлечение основной информации, извлечение запрашиваемой или нужной информации, извлечение полной и точной информации;

- работать с разными источниками на иностранном языке: справочными материалами, словарями, интернет-ресурсами, литературой;

- самостоятельно работать, рационально организовывая свой труд в классе и дома.

Специальные учебные умения

Формируются умения:

- находить ключевые слова и социокультурные реалии при работе с текстом;
- семантизировать слова на основе языковой догадки;
- осуществлять словообразовательный анализ слов;
- выборочно использовать перевод;
- пользоваться двуязычным и толковым словарями.

Ценностные ориентиры содержания программы

Данная программа построена на основе таких базовых национальных ценностей российского общества, как патриотизм, социальная солидарность, гражданственность, семья, здоровье, труд и творчество, наука, искусство, природа и направлена на развитие и воспитание компетентного гражданина России, принимающего судьбу Отечества как свою личную, осознающего ответственность за настоящее и будущее своей страны, укоренённого в духовных и культурных традициях многонационального народа России. Программа направлена на: освоение обучающимися социального опыта, основных социальных ролей, соответствующих ведущей деятельности данного возраста, норм и правил общественного поведения; формирование готовности обучающихся к выбору направления своей профессиональной деятельности в соответствии с личными интересами, индивидуальными особенностями и способностями, с учётом потребностей рынка труда; формирование и развитие знаний, установок, личностных ориентиров и норм здорового и безопасного образа жизни с целью сохранения и укрепления физического, психологического и социального здоровья обучающихся как одной из ценностных составляющих личности обучающегося и ориентированной на достижение планируемых результатов освоения основной образовательной программы основного общего образования; формирование экологической культуры.

Тематическое планирование с определением основных видов учебной деятельности

Все изучаемые темы соответствуют примерной программе и требованиям Стандарта.

Тематическое планирование. Немецкий язык. 5 класс

Название главы/ кол-во часов	Содержание	Характеристика учебной деятельности учащихся
---	-------------------	---

<p>1. Знакомство (9 ч)</p> <p>Ученики научатся:</p> <p>приветствовать людей;</p> <p>представляться и говорить, где живут; заполнять анкету;</p> <p>произносить имя по буквам;</p> <p>говорить, что они любят.</p>	<p>Личные местоимения: <i>ich, du, Sie.</i></p> <p>Глаголы: <i>heißen, wohnen, mögen, sein.</i></p> <p>Вопросы с вопросительным словом (<i>wie, was, wo, woher</i>) и ответы на них.</p> <p>Порядок слов; интонация простого предложения.</p>	<p>Ведут этикетный диалог в ситуации бытового общения (приветствуют, прощаются, узнают, как дела, знакомятся, расспрашивают о возрасте).</p> <p>Воспроизводят графически и каллиграфически корректно все буквы немецкого алфавита и основные буквосочетания.</p> <p>Различают на слух и адекватно произносят все звуки немецкого языка.</p> <p>Соблюдают правильное ударение в словах и фразах, интонацию в целом.</p> <p>Употребляют глаголы <i>heißen, wohnen, mögen, sein</i> в утвердительных и вопросительных предложениях в первом, втором лице и вежливой форме.</p> <p>Заполняют анкету.</p> <p>Читают и пишут по образцу сообщения в чате.</p> <p>Знакомятся с достопримечательностями и формулами приветствия немецкоязычных стран.</p>
<p>2. Мой класс (9 ч)</p> <p>Ученики научатся:</p> <p>называть числа от 0 до 1000;</p> <p>диктовать телефонные номера; говорить о людях и предметах;</p> <p>говорить, что они любят, а что нет.</p>	<p>Личные местоимения: <i>er/sie, wir, ihr.</i></p> <p>Глаголы: <i>kommen, heißen, mögen, sein.</i></p> <p>Определённый и неопределённый артикли: <i>der, das, die, ein, eine.</i></p> <p>Притяжательные местоимения: <i>mein, dein.</i></p> <p>Предлоги: <i>in, auf.</i></p> <p>Числа; школьные</p>	<p>Ведут диалог-расспрос (о том, какие школьные предметы нравятся, какие нет).</p> <p>Рассказывают о своём друге/своей подруге.</p> <p>Оперировать активной лексикой в процессе общения.</p> <p>Воспроизводят наизусть тексты рифмовок.</p> <p>Понимают на слух речь учителя, одноклассников и небольшие доступные тексты в аудиозаписи, построенные на изученном языковом материале: краткие диалоги, рифмовки, песни.</p> <p>Вербально или невербально реагируют на</p>

	<p>принадлежности; названия некоторых школьных предметов. Ударение в предложении; интонация вопросительного предложения; словарное ударение.</p>	<p>услышанное. Понимают на слух и произносят цифры и группы цифр. Называют телефонные номера. Произносят имена и фамилии по буквам. Выразительно читают вслух небольшие тексты, построенные на изученном языковом материале. Пишут небольшой рассказ о себе, своём друге/своей подруге с опорой на образец. Соблюдают правильное ударение в словах и фразах, интонацию в целом. Употребляют спряжение известных глаголов в утвердительных и вопросительных предложениях, определённые и неопределённые артикли в ед. числе, притяжательные местоимения <i>mein, dein</i>, числительные (количественные от 1 до 1000).</p>
<p>3. Животные (9 ч) Ученики научатся: говорить о животных; проводить интервью в классе; понимать текст о животных; описывать животных; называть цвета.</p>	<p>Спряжение глаголов <i>haben, sein</i>. Вопросы без вопросительного слова. Винительный падеж. Множественное число существительных. Названия животных, цветов, континентов и частей света. Словарное ударение, краткие и долгие гласные.</p>	<p>Ведут диалог-расспрос (о животных). Рассказывают (о своих животных). Оперировать активной лексикой в процессе общения. Понимают на слух речь учителя, одноклассников и небольшие доступные тексты в аудиозаписи, построенные на изученном языковом материале. Выразительно читают вслух небольшие тексты, построенные на изученном языковом материале. Пишут небольшой рассказ о себе, своих игрушках, о том, что они умеют делать, с опорой на образец. Соблюдают правильное ударение в словах и предложениях, интонацию в целом.</p>

		<p>Проводят интервью о любимых животных и сообщения на основе собранного материала.</p> <p>Употребляют винительный падеж и множественное число существительных, вопросы без вопросительного слова.</p>
<p>Маленькая перемена (2 ч) Повторение</p>		<p>Делают учебные плакаты.</p> <p>Составляют диалоги, оперируют активной лексикой в процессе общения.</p> <p>Читают и воспроизводят стихотворение.</p> <p>Играют в грамматические игры.</p> <p>Тренируют эмоционально окрашенное произношение.</p> <p>Слушают и реагируют на услышанное.</p> <p>Играют и повторяют.</p> <p>Делают страноведческий проект.</p>
<p>4. Мой день в школе (9 ч) Ученики научатся: называть дни недели и время суток; описывать свой распорядок дня; понимать и составлять тексты о школе.</p>	<p>Указание времени.</p> <p>Порядок слов в предложениях с указанием времени.</p> <p>Предлоги: <i>im, von ... bis, am.</i></p> <p>Названия часов, времени суток, дней недели, школьных предметов.</p> <p>Краткая и долгая гласная.</p>	<p>Рассказывают о себе, включая информацию о школьных уроках, с указанием времени.</p> <p>Оперируют активной лексикой в процессе общения.</p> <p>Пишут электронное письмо о себе по образцу.</p> <p>Читают, понимают и составляют своё расписание уроков с указанием дней недели и времени.</p> <p>Понимают на слух речь учителя, одноклассников и небольшие доступные тексты в аудиозаписи, построенные на изученном языковом материале, находят запрашиваемую информацию.</p> <p>Вербально или невербально реагируют на услышанное.</p> <p>Соблюдают правильное ударение в словах и предложениях, интонацию в целом.</p> <p>Слушают и выразительно читают</p>

		<p>стихотворение.</p> <p>Употребляют предложения с указанием времени, соблюдая правильный порядок слов и временные предлоги.</p> <p>Рассказывают о распорядке дня.</p> <p>Знакомятся со страноведческой информацией о школе в немецкоязычных странах</p>
<p>5. Хобби (9 ч)</p> <p>Ученики научатся: говорить о хобби; договариваться о встрече; говорить, что они умеют, а что нет; спрашивать разрешения; читать и описывать статистические данные</p>	<p>Глаголы с изменяемой корневой гласной: <i>fahren, lesen, sehen.</i></p> <p>Модальный глагол <i>können.</i></p> <p>Глаголы с отделяемой приставкой, рамочная конструкция.</p> <p>Краткая и долгая гласная.</p>	<p>Ведут диалоги о своём хобби, о том, что умеют и не умеют делать.</p> <p>Рассказывают о своём хобби, оперируют активной лексикой в процессе общения.</p> <p>Договариваются о встрече. Спрашивают разрешения, используя модальные глаголы.</p> <p>Понимают на слух речь учителя, высказывания одноклассников.</p> <p>Читают предложения с правильным фразовым и логическим ударением.</p> <p>Соблюдают правильное ударение в словах и предложениях, интонацию в целом.</p> <p>Читают и описывают статистическую информацию.</p> <p>Употребляют глаголы с отделяемыми приставками, соблюдая рамочную конструкцию.</p>
<p>6. Моя семья (9 ч)</p> <p>Ученики научатся: описывать картинку; рассказывать о семье; понимать текст о семье; говорить о профессиях</p>	<p>Притяжательные местоимения <i>sein, ihr, unser.</i></p> <p>Профессии мужского и женского рода, слова, обозначающие родство.</p> <p>Произношение окончаний <i>-er, -e.</i></p>	<p>Рассказывают о своей семье, используя в том числе и названия профессий.</p> <p>Описывают картинки.</p> <p>Ведут диалоги о семье, составляют мини-диалоги по образцу.</p> <p>Читают и понимают небольшие тексты, построенные на изученном языковом материале.</p> <p>Употребляют притяжательные местоимения.</p>

		<p>Читают предложения с правильным фразовым и логическим ударением.</p> <p>Понимают на слух речь учителя, одноклассников и небольшие доступные тексты в аудиозаписи, построенные на изученном языковом материале.</p> <p>Читают и описывают статистическую информацию.</p> <p>Знакомятся со страноведческой информацией о семьях в Германии.</p>
<p>7. Сколько это стоит? (9ч)</p> <p>Ученики научатся:</p> <p>называть цену;</p> <p>говорить, что они хотели бы купить;</p> <p>рассказывать о том, что им нравится, а что нет; находить информацию в тексте.</p>	<p>Спряжение глаголов <i>essen, treffen, möchten</i>, порядок слов в предложении: рамочная конструкция.</p> <p>Словосочетания, дифтонги <i>ei, ai, eu</i>.</p>	<p>Ведут диалоги на основе изученного языкового материала (называют цену, спрашивают, сколько стоит, говорят, что нравится, что нет, что бы они хотели купить, говорят о деньгах на карманные расходы).</p> <p>Знакомятся с немецкой традицией составления списка подарков ко дню рождения и пишут аналогичные списки.</p> <p>Обсуждают подарки друзьям ко дню рождения, учитывая их стоимость и пожелания друзей.</p> <p>Читают тексты и находят запрашиваемую информацию.</p> <p>Читают тексты с полным пониманием, используя словарь.</p>
<p>Большая переменная (3 ч)</p> <p>Повторение</p>		<p>Читают, понимают комикс и разыгрывают похожие ситуации.</p> <p>Учатся говорить на немецком языке в быстром темпе.</p> <p>Повторяют грамматические правила в игре.</p> <p>Читают и пишут открытку с места отдыха, знакомятся с немецкой традицией писать подобные открытки.</p>
<p>Итого: 68 уроков</p>		

Тематическое планирование. Немецкий язык. 6 класс

Название главы/ кол-во часов	Содержание	Характеристика учебной деятельности учащихся
<p>1.Мой дом (9 ч)</p> <p>Ученики научатся: называть чувства; описывать их комнату; заполнять анкету (формуляр); говорить о работе по дому; выражать побуждение к действию.</p>	<p>Предлоги места: <i>hinter, auf, unter, über, neben, zwischen</i> (вопрос: где?). Дательный падеж (опр. Артикль). Модальный глагол <i>müssen</i>. Повелительное наклонение. Рамочная конструкция</p>	<p>Ведут диалог-расспрос о местонахождении предметов. Описывают картинки с использованием предлогов места. Слушают и воспроизводят песенку, учатся различать оттенки настроений. Понимают на слух речь учителя, одноклассников и аудиотексты, построенные на знакомом материале. Учатся соотносить аудио- и визуальную информацию. Задают вопросы о домашней работе с использованием модального глагола <i>müssen</i>. Рассказывают в классе о результатах опроса. Дают указания в единственном, множественном числе и вежливой форме. Устно и письменно описывают свою комнату. Читают и понимают страноведческий текст, содержащий несколько незнакомых слов, о значении которых можно догадаться по контексту.</p>
<p>2.Это вкусно (9 ч)</p> <p>Ученики научатся: говорить, что они любят есть/что они едят охотнее всего;</p>	<p>Нулевой артикль: <i>Magst du Kartoffeln?</i> <i>Ich esse gern Käse.</i> Речевые образцы в ответах с <i>ja — nein —</i></p>	<p>Ведут диалог-расспрос с использованием степеней сравнения <i>gern — lieber — am liebsten</i>. Берут интервью о своих предпочтениях в еде, записывают информацию и</p>

<p>что они едят на завтрак, обед и ужин; говорить об особенностях национальной кухни; заказывать еду.</p>	<p><i>doch.</i> Неопределённо-личное местоимение <i>man</i>. Предлоги <i>in, aus</i>.</p>	<p>рассказывают о результатах опроса. Оперировать активной лексикой в процессе общения. Воспроизводят наизусть тексты рифмовок. Понимают на слух речь учителя, одноклассников, аудиотексты, построенные на изученном языковом материале. Вербально реагируют на услышанное. Читают тексты и находят заданную информацию. Воспроизводят и составляют собственные диалоги. Делают проектную работу «Меню для школьной столовой». Знакомятся с особенностями национальной кухни, читая текст страноведческого характера, содержащий довольно большое количество незнакомой лексики, и понимают его содержание с помощью картинок и вопросов. Рассказывают о традициях еды в своей стране, регионе, семье. Соблюдают правильное ударение в словах и фразах, интонацию в целом. Употребляют спряжение известных глаголов в утвердительных и вопросительных предложениях, определённый, неопределённый и нулевой артикли, речевые образцы в ответах с <i>ja — nein — doch</i>, названия блюд. Понимают на слух и воспроизводят</p>
---	---	--

		<p>оттенки чувств (дружелюбие, приветливость, неприветливость и т.д.).</p> <p>Разыгрывают диалоги «В школьном буфете».</p>
<p>3. Моё свободное время (9 ч)</p> <p>Ученики научатся: говорить о занятиях в свободное время, планировать своё свободное время; сравнивать оценки, аттестацию, каникулы.</p>	<p>Отрицание с <i>nicht</i> и <i>kein</i>.</p> <p>Предлоги времени <i>im, in, am</i>.</p> <p>Модальный глагол <i>wollen</i>.</p> <p>Рамочная конструкция.</p>	<p>Произносят по буквам названия месяцев и времён года.</p> <p>Сравнивают важные моменты школьной жизни (начало учебного года, сроки и названия каникул, оценки, окончание учебного года) в стране изучаемого языка и в своей стране.</p> <p>Оперировать активной лексикой в процессе общения.</p> <p>Понимают на слух речь учителя, одноклассников и тексты в аудиозаписи, построенные на изученном языковом материале, находят нужную информацию на слух.</p> <p>Описывают людей в рамках темы (имя, возраст, место жительства, любимое занятие).</p> <p>Читают и понимают электронное письмо, находят нужную информацию, исправляют ошибки в тексте.</p> <p>Пишут коллективный ответ на электронное письмо.</p> <p>Слушают и разыгрывают диалоги по теме «Планирование свободного времени».</p> <p>Пишут с опорой на образец диалоги о планировании свободного времени.</p> <p>Соблюдают правильное ударение в словах и фразах, интонацию в целом.</p> <p>Берут интервью о распорядке дня, записывают информацию/сообщения на</p>

		<p>основе собранного материала.</p> <p>Читают объявления в газетах и находят нужную информацию.</p> <p>Употребляют отрицание <i>nicht</i> и <i>kein</i>, предлоги времени <i>im, um, am</i>, модальный глагол <i>wollen</i>.</p> <p>Читают и понимают страноведческий текст, содержащий незнакомую лексику, находят нужную информацию.</p> <p>Сравнивают информацию о каникулах, оценках в странах изучаемого языка и в России.</p>
<p>Маленькая перемена (2 ч)</p> <p>Повторение</p>		<p>Составляют диалоги, оперируют активной лексикой в процессе общения.</p> <p>Читают и разбирают с помощью картинок и языковой догадки тексты, содержащие много незнакомой лексики.</p> <p>Играют в грамматические игры, работают в группах и в парах.</p> <p>Тренируют эмоционально окрашенное произношение.</p> <ul style="list-style-type: none"> • Слушают и реагируют на услышанное, подбирая картинки и отсеивая неподходящую информацию. <p>Поют рождественские песенки (по желанию).</p> <p>Делают рождественский проект (по желанию).</p>
<p>4.Смотрится отлично (9 ч)</p> <p>Ученики научатся: говорить о внешности; о моде и одежде; описывать себя и</p>	<p>Множественное число существительных.</p> <p>Местоимения в винительном падеже</p>	<p>Отвечают на вопросы, используя новую лексику, и составляют письменно аналогичные вопросы.</p> <p>Оперруют активной лексикой в процессе общения.</p> <p>Пишут по образцу побуждения к действию.</p>

<p>других; говорить о покупках.</p>		<p>Придумывают и записывают отговорки. Читают и понимают текст, описывают людей с помощью информации из текста. Понимают на слух речь учителя, одноклассников и тексты в аудиозаписи, построенные на изученном языковом материале, выделяют запрашиваемую информацию. Вербально реагируют на услышанное. Соблюдают правильное ударение в словах и фразах, интонацию в целом. Читают страноведческий текст, тексты о моде и обсуждают их (письма читателей). Употребляют существительные во множественном числе и местоимения в винительном падеже. Слушают и ведут диалоги о моде. Описывают человека, включая описание внешности, одежду и отношение к моде, описывают себя. Играют в грамматические игры. Слушают фразы наоборот, говорят правильно. Описывают картинки из журналов или фотографии известных людей и догадываются, о ком идёт речь</p>
<p>5. Вечеринки (9 ч) Ученики научатся: приглашать и поздравлять кого-либо; планировать вечеринку (праздник);</p>	<p>Сложносочинённые предложения с <i>deshalb</i>. <i>Präteritum</i> глаголов <i>sein</i> и <i>haben</i>. Указания времени, связанные с прошлым: <i>letztes Jahr, letzten Monat ...</i></p>	<p>Обсуждают друг с другом приглашение на день рождения, планирование праздника, выбор подарка. Оперируют активной лексикой в процессе общения. Понимают на слух речь учителя, высказывания одноклассников. Читают длинные тексты, находят</p>

<p>говорить о празднике; говорить о прошлом</p>		<p>нужную информацию.</p> <p>Соблюдают правильное ударение в словах и фразах, интонацию в целом.</p> <p>Пишут приглашения и поздравления.</p> <p>Слушают и понимают песенку.</p> <p>Аргументируют свои действия, употребляют сложносочинённые предложения с <i>deshalb</i>.</p> <p>Делают проект — план праздника, обсуждают проект в классе.</p> <p>Рассказывают о празднике, употребляя прошедшее время глаголов <i>sein</i> и <i>haben</i>.</p> <p>Рассказывают о прошлом, употребляя прошедшее время глаголов <i>sein</i> и <i>haben</i> и указания времени, связанные с прошлым: <i>letztes Jahr, letzten Monat ...</i></p>
<p>6. Мой город (9 ч)</p> <p>Ученики научатся: говорить о городе; описывать дорогу в школу; ориентироваться в городе; говорить о прошлом (2).</p>	<p>Предлоги с дательным падежом <i>mit, nach, aus, zu, von, bei</i>.</p> <p>Некоторые формы <i>Perfekt</i>.</p>	<p>Рассказывают о своём городе.</p> <p>Описывают картинки.</p> <p>Описывают дорогу в школу.</p> <p>Спрашивают дорогу в городе и понимают ответ, а также сами дают такие справки.</p> <p>Читают и понимают электронное письмо, построенное на изученном языковом материале.</p> <p>Читают и понимают страноведческие тексты.</p> <p>Употребляют предлоги с дательным падежом <i>mit, nach, aus, zu, von, bei</i>.</p> <p>Читают с правильным фразовым и логическим ударением.</p> <p>Понимают на слух речь учителя, одноклассников и аудиотекст, построенные на изученном языковом материале.</p>

		Говорят о прошлом, употребляя некоторые формы <i>Perfekt</i> .
<p>7. Каникулы (9 ч)</p> <p>Ученики научатся:</p> <p>планировать поездку;</p> <p>формулировать аргументы за и против;</p> <p>говорить о планах на каникулы;</p> <p>говорить о прошлом (3);</p> <p>писать открытку с места отдыха.</p>	<p><i>Das Partizip II.</i></p> <p><i>Perfekt</i> с <i>sein</i> и <i>haben</i>.</p> <p>Порядок слов: рамочная конструкция.</p>	<p>Ведут диалоги на основе изученного языкового материала (планируют поездку, каникулы, приводя аргументы за и против).</p> <p>Говорят о прошлом, употребляя формы <i>Perfekt</i>.</p> <p>Читают тексты и находят запрашиваемую информацию.</p> <p>Читают и понимают страноведческий текст.</p> <p>Делают проект о поездке в Германию, Австрию и Швейцарию, используют интернет-сайты о молодёжных турбазах в этих странах.</p> <p>Слушают и понимают речь учителя, одноклассников и аудиотексты, построенные на изученном языковом материале.</p> <p>Пишут открытку с места отдыха.</p> <p>Работают над грамматическим материалом (<i>Perfekt</i> с <i>sein</i> и <i>haben</i>; порядок слов: рамочная конструкция).</p> <p>Слушают, читают, разыгрывают комикс и сходные ситуации.</p>
<p>Большая перемена (3 ч)</p> <p>Повторение.</p>		<p>Дискутируют и аргументируют, играют и повторяют грамматику и лексику, повторяют и анализируют то, что они изучили за год.</p>
<p>Итого: 68 уроков</p>		

Тематическое планирование. Немецкий язык. 7 класс

Название главы/ кол-	Содержание	Характеристика учебной
----------------------	------------	------------------------

во часов		деятельности учащихся
<p>1. Как прошло лето (9 ч)</p> <p>Ученики научатся: говорить о том, как прошли каникулы; рассказывать о своих впечатлениях; говорить о погоде; говорить о событиях в прошлом.</p>	<p>Притяжательные местоимения в именительном и дательном падежах. Артикли в дательном падеже. Прошедшее разговорное время <i>Perfekt — Partizip II.</i></p>	<p>Ведут этикетный диалог в ситуации бытового общения (рассказывают о проведённых каникулах и впечатлениях). Говорят о погоде на каникулах. Беседуют о лете, употребляя прошедшее разговорное время <i>Perfekt</i>. Опираются активной лексикой в процессе общения. Понимают на слух речь учителя, одноклассников и тексты аудиозаписей, построенные на изученном языковом материале. Соотносят аудио- и визуальную информацию. Произносят названия стран на немецком языке. Учат слова с помощью карточек и ритма. □ Письменно описывают летние фотографии. Читают и понимают текст страноведческого характера, содержащий несколько незнакомых слов, о значении которых можно догадаться по контексту; составляют к нему вопросы и отвечают на них.</p>
<p>2. Планы на будущее (9 ч)</p> <p>Ученики научатся: выражать надежды и желания; говорить о профессиях; предполагать что-либо,</p>	<p>Придаточные предложения с союзами <i>dass</i> и <i>weil</i>. Модальные глаголы в <i>Präteritum</i>.</p>	<p>Ведут диалог-расспрос (о разных профессиях). Проводят интервью о своих планах на будущее и делают сообщения на основе результатов опроса в классе. Опираются активной лексикой в процессе общения.</p>

<p>сообщать о чём-либо; разрабатывать план достижения цели; говорить о событиях в прошлом.</p>		<p>Выражают свои желания и мнение на немецком языке.</p> <p><input type="checkbox"/> Составляют загадки о профессиях и отгадывают их.</p> <p>Рассказывают о своих мечтах и аргументируют своё высказывание.</p> <p>Беседуют о трудовой практике.</p> <p>Понимают на слух речь учителя, одноклассников и тексты аудиозаписей, построенные на изученном языковом материале.</p> <p>Ведут диалог о проблемах в учёбе.</p> <p>Разрабатывают план достижения цели и записывают его.</p> <p>Читают тексты и находят запрашиваемую информацию.</p> <p>Соотносят аудио- и визуальную информацию.</p> <p>Составляют и разыгрывают диалоги.</p> <p>Рассказывают о своей будущей профессии.</p> <p>Соблюдают правильное ударение в словах и предложениях, интонацию в целом.</p> <p>Употребляют модальные глаголы и придаточные предложения причины и дополнительные придаточные.</p> <p>Воспринимают на слух, читают и инсценируют диалоги</p>
<p>3. Дружба (9 ч) Ученики научатся: говорить о дружбе; просить о помощи/предлагать помощь; называть и</p>	<p>Личные местоимения в дательном падеже.</p> <p>Сравнительная степень прилагательных и наречий.</p> <p>Союзы <i>als/wie</i>.</p>	<p>Ведут диалоги о дружбе и своих друзьях.</p> <p>Сравнивают внешность, качества и черты характера людей.</p> <p>Выражают просьбу о помощи и предлагают её.</p>

<p>сравнивать черты характера и внешность людей; говорить комплименты.</p>		<p>Говорят комплименты на немецком языке.</p> <p>Оперевают активной лексикой в процессе общения.</p> <p>Понимают на слух речь учителя, одноклассников и тексты аудиозаписей, построенные на изученном языковом материале, находят нужную информацию на слух.</p> <p>Описывают внешность людей.</p> <p>Соблюдают правильное ударение в словах и предложениях, интонацию в целом.</p> <p>Слушают и инсценируют диалоги о планировании свободного времени.</p> <p>Работают над произношением, используя жесты.</p> <p>Читают и понимают чат, письменно отвечают на сообщения.</p> <p>Пишут текст с опорой на образец о своём друге/своей подруге.</p> <p>Читают и понимают текст песни о дружбе, воспроизводят её под аудио-запись</p>
<p>Маленькая переменна (2 ч) Повторение</p>		<p>Играют в лексические и грамматические игры, работают в группах и парах.</p> <p>Составляют диалоги по иллюстрациям, опережают активной лексикой в процессе общения.</p> <p>Читают аутентичные тексты, понимают их с помощью иллюстраций и языковой догадки.</p> <p>Пишут ответ на объявление в газете.</p>

		<p>Воспринимают на слух и понимают текст аудиозаписи, находят необходимую информацию.</p> <p>Читают текст с пропусками и заполняют их, используя модальные глаголы.</p> <p>Проходят психологический тест о дружбе.</p>
<p>4. Изображение и звук (9 ч)</p> <p>Ученики научатся:</p> <p>говорить об электронных средствах коммуникации и информации; говорить, что можно и что нельзя делать;</p> <p>передавать указания; писать СМС-сообщения и электронные письма; употреблять в речи придаточные предложения с союзом <i>wenn</i>.</p>	<p>Модальные глаголы <i>dürfen</i> и <i>sollen</i>.</p> <p>Условные придаточные и придаточные предложения времени с союзом <i>wenn</i>.</p> <p>Придаточные предложения в начале сложного предложения.</p>	<p>Ведут диалоги об использовании средств массовой информации.</p> <p>Инсценируют мини-диалоги.</p> <p>Дают указания, переспрашивают и комментируют действия другого человека.</p> <p>Устно и письменно дают советы.</p> <p><input type="checkbox"/> Употребляют в речи условные придаточные предложения.</p> <p>Оперировать активной лексикой в процессе общения.</p> <p>Читают и понимают комиксы.</p> <p>Читают и понимают тексты, содержащие статистические данные.</p> <p>Читают и понимают текст страноведческого характера и беседуют по его содержанию.</p> <p>Пишут текст по образцу</p> <p>Понимают на слух речь учителя, одноклассников и тексты аудиозаписей, построенные на изученном языковом материале, находят запрашиваемую информацию.</p> <p>Вербально реагируют на услышанное.</p> <p>Соблюдают правильное ударение в словах и предложениях, интонацию в целом.</p>

		Составляют программу телепередач.
<p>5. Взаимоотношения (9 ч)</p> <p>Ученики научатся: говорить о чувствах; описывать школу; формулировать правила; спорить и находить компромиссы.</p>	<p>Возвратные глаголы; склонение местоимений <i>welch-</i>, <i>jed-</i>, <i>dies-</i>.</p>	<p>Говорят о своих чувствах и ощущениях.</p> <p>Рассказывают о ситуациях, когда они злятся или радуются.</p> <p>Определяют на слух эмоциональное состояние говорящего.</p> <p>Предлагают компромиссы в споре.</p> <p>Оперируют активной лексикой в процессе общения.</p> <p>Слушают, читают и воспроизводят диалоги.</p> <p>Понимают на слух речь учителя, высказывания одноклассников, тексты аудиозаписей.</p> <p>Читают аутентичные тексты, находят нужную информацию.</p> <p>Соблюдают правильное ударение в словах и предложениях, интонацию в целом.</p> <p>Беседуют по содержанию текста о слепых и слабовидящих детях, употребляя местоимения <i>welch-</i>, <i>jed-</i>, <i>dies-</i>.</p> <p>Рассказывают о себе, употребляя возвратные и модальные глаголы</p>
<p>6. Это мне нравится (9 ч)</p> <p>Ученики научатся: говорить, что им нравится в моде и дизайне одежды; описывать вещи и людей;</p>	<p>Прилагательные перед существительными в качестве определения в именительном и винительном падежах после определённого и неопределённого</p>	<p>Рассказывают о том, что им нравится или не нравится.</p> <p>Описывают устно и письменно иллюстрации, людей, животных, предметы.</p> <p>Сравнивают качества или характеристики при описании людей, животных или предметов.</p> <p>Воспринимают на слух, читают,</p>

<p>обсуждать покупаемую одежду; комментировать статистические данные.</p>	<p>артиклей, притяжательных местоимений и отрицания <i>kein</i>.</p>	<p>составляют и разыгрывают собственные диалоги. Читают и описывают статистические данные. Оперевают активной лексикой в процессе общения. Читают и понимают тексты, содержащие статистические данные. Понимают на слух речь учителя, одноклассников и тексты аудиозаписей, построенные на изученном языковом материале. Читают тексты с правильным фразовым и логическим ударением. Употребляют прилагательные в именительном и винительном падежах при описании иллюстраций и в игровых ситуациях. Анализируют грамматическое явление и выводят правило.</p>
<p>7. Подробнее о себе (9ч) Ученики научатся: высказывать предположения; описывать людей; называть дату; говорить о школе; понимать художественный текст большого объёма.</p>	<p>Порядковые числительные. Окончания прилагательных в дательном падеже.</p>	<p>Высказывают предположения. Рассказывают об известных людях. Составляют загадку об известном человеке и отгадывают её. Оперевают активной лексикой в процессе общения. Говорят о времени, которое учащиеся проводят в школе. Называют даты. Понимают на слух речь учителя, одноклассников и тексты аудиозаписей, построенные на изученном языковом материале. Читают тексты с правильным фразовым и логическим ударением.</p>

		<p>Читают и понимают отрывок художественного текста большого объёма.</p> <p>Составляют стратегию работы с текстом большого объёма.</p> <p>Составляют, записывают и разыгрывают диалоги на основе текста.</p> <p>Придумывают и записывают своё окончание текста.</p> <p>Анализируют грамматическое явление и выводят правило.</p> <p>Слушают и понимают речь учителя, одноклассников и тексты аудиозаписей, построенные на изученном языковом материале.</p> <p>Употребляют в речи прилагательные и числительные в дательном падеже.</p>
<p>Большая перемена (3 ч) Повторение.</p>		<p>Читают, понимают комикс и разыгрывают похожие ситуации.</p> <p>Повторяют грамматические правила в игре.</p> <p>Составляют и разыгрывают диалоги с опорой на иллюстрации.</p> <p>Знакомятся с особенностями написания кратких стихотворений эльфхен и пишут собственные по образцу.</p> <p>Строят письменное высказывание на основе ассоциогаммы.</p>
Итого: 68 уроков		

Название главы/ кол-во часов	Содержание	Характеристика учебной деятельности учащихся
<p>1. Фитнес и спорт (9 ч)</p> <p>Ученики научатся: говорить о спорте, о травмах; формулировать отговорки, извинения; выполнять упражнения на тренировку памяти.</p>	<p>Модальные глаголы. Глагол dürfen в Präteritum. Повторение названий частей тела, видов спорта, травм (обобщение).</p>	<p>Составляют ассоциограммы о спорте. Беседуют о своих предпочтениях в спорте. Составляют и задают вопросы в рамках интервьюирования одноклассников. Понимают на слух речь учителя, одноклассников и аудиотексты, построенные на знакомом материале. Учатся соотносить аудиоинформацию с приведёнными для контроля понимания высказываниями. Учатся понимать прочитанный текст с общим охватом содержания и детально. Читают и понимают тексты СМС. Ведут диалоги о травмах. Тренируют память.</p>
<p>2. Школьный обмен (9 ч)</p> <p>Ученики научатся: говорить о страхах и волнениях, связанных с проживанием в другой стране; говорить слова утешения кому-либо; сравнивать страны; описывать обстановку в комнате; объяснять проблемы взаимопонимания; понимать записи в дневнике.</p>	<p>Союз sondern. Глаголы: legen/liegen, stellen/stehen, hängen/hängen. Предлоги места и направления. Названия предметов мебели. Заполнение формуляра участника школьного обмена.</p>	<p>Слушают и сопоставляют информацию с фотографиями. Оперировать активной лексикой в процессе общения. Учатся вести беседу о проблемах проживания в другой стране во время школьного обмена. Понимают на слух речь учителя, одноклассников и тексты в аудиозаписи, построенные на изученном языковом материале. Вербально реагируют на услышанное. Читают тексты и находят заданную информацию. Заполняют формуляр участника</p>

		<p>школьного обмена.</p> <p>Делают проектную работу о школьном обмене</p> <p>. Беседуют и описывают комнату своего временного проживания во время школьного обмена.</p> <p>Ведут диалог о семье принимающей стороны.</p> <p>Соблюдают правильное ударение в словах и фразах, интонацию в целом.</p> <p>Употребляют глаголы места и направления с дополнениями в дательном и винительном падежах.</p> <p>Читают и понимают краткие тексты — записи в дневнике.</p>
<p>3. Наши праздники (9 ч)</p> <p>Ученики научатся:</p> <p>вежливо задать вопросы; соглашаться или возражать; планировать совместное времяпрепровождение; понимать и писать небольшие тексты о праздниках.</p>	<p>Косвенный вопрос.</p> <p>Глагол wissen.</p> <p>Праздники в Германии и России.</p>	<p>Читают и понимают письмо и отвечают по нему на вопросы.</p> <p>Читают и понимают тексты из блогов.</p> <p>Оперировать активной лексикой в процессе общения.</p> <p>Понимают на слух речь учителя, одноклассников и тексты в аудиозаписи, построенные на изученном языковом материале, находят нужную информацию на слух.</p> <p>Вежливо задают вопросы, выражают согласие или несогласие.</p> <p>Читают и понимают электронное письмо, находят нужную информацию</p> <p>Пишут ответ на электронное письмо по плану.</p> <p>Слушают, читают и разыгрывают диалоги.</p> <p>Пишут с опорой на образец диалоги о планировании свободного времени.</p>

		<p>Соблюдают правильное ударение в словах и фразах, интонацию в целом.</p> <p>Делают проект о праздниках.</p> <p>Употребляют в своей речи косвенные вопросы.</p> <p>Читают и понимают текст страноведческого характера, содержащий незнакомую лексику, находят нужную информацию.</p>
<p>Маленькая переменка (2 ч)</p> <p>Повторение</p>		<p>Говорят и играют в лексические и грамматические игры.</p> <p>Рассказывают о себе.</p> <p>Работают в группах и парами.</p> <p>Говорят об итоговом контроле.</p> <p>Выполняют лексико-грамматические задания.</p> <p>Готовятся к контролю в формате Fit in Deutsch 2.</p> <p>Выполняют задания по контролю устной речи в формате Fit in Deutsch 2.</p>
<p>4. Воздух Берлина (9 ч)</p> <p>Ученики научатся: говорить о городе; спрашивать дорогу и объяснять дорогу; просить о помощи; вежливо запрашивать информацию; составлять программу свободного временипрепровождения.</p>	<p>Предлоги места. Город Берлин.</p>	<p>Читают и понимают тексты об исторических и культурных достопримечательностях Берлина, сопоставляют их с фотографиями.</p> <p>Оперируют активной лексикой в процессе общения.</p> <p>Работают с песенным материалом.</p> <p>Выполняют проектную работу.</p> <p>Представляют какой-либо город.</p> <p>Запрашивают информацию о дороге и описывают дорогу куда-либо.</p> <p>Понимают на слух речь учителя, одноклассников и тексты в аудиозаписи, построенные на изученном языковом материале,</p>

		<p>выделяют запрашиваемую информацию.</p> <p>Вербально реагируют на услышанное. Соблюдают правильное ударение в словах и фразах, интонацию в целом. Читают страноведческий текст о программе пребывания в Берлине и беседуют по нему.</p> <p>Употребляют в речи предлоги места и направления с дополнениями в дательном и винительном падежах. Слушают и ведут диалоги о покупке билетов.</p>
<p>5. Мы и окружающий мир (9 ч)</p> <p>Ученики научатся: говорить о месте, где хотелось бы жить, о последствиях природных катастроф; читать и понимать текст о защите окружающей среды; формулировать советы по защите окружающей среды.</p>	<p>Придаточные условные предложения с союзами wenn, trotzdem. Отрицания keiner, niemand, nichts, nie.</p> <p>Словообразование: отглагольные существительные.</p> <p>Ландшафты. Погода.</p>	<p>Слушают, понимают, дополняют предложения о местах проживания. Опираются активной лексикой в процессе общения.</p> <p>Понимают на слух речь учителя, высказывания одноклассников. Читают длинные тексты, находят нужную информацию.</p> <p>Соблюдают правильное ударение в словах и фразах, интонацию в целом. Обсуждают преимущества и недостатки проживания в городе и деревне, на море и в горах и т. д.</p> <p>Слушают и понимают, читают и понимают прогнозы погоды, а также тексты о природных катаклизмах.</p> <p>Слушают, читают и обсуждают, а также аргументируют свои высказывания о защите окружающей среды.</p> <p>Делают проект — план праздника, обсуждают проекты в классе.</p>

		<p>Делают проект о защите окружающей среды и экономии водных и энергоресурсов в школе и дома.</p> <p>Употребляют придаточные предложения с союзом <i>trotzdem</i>, а также отрицания <i>keiner, niemand, nichts, nie</i>.</p>
<p>6. Путешествие по Рейну (9 ч)</p> <p>Ученики научатся: говорить о предпочтениях и любимых местах; соглашаться или возражать; планировать путешествие; покупать билеты.</p>	<p>Прилагательные перед существительными в ед. числе. Предлоги дательного и винительного падежей.</p> <p>Словообразование: сложные слова.</p> <p>Предлоги места и направления (обобщение).</p> <p>Путешествия.</p>	<p>Читают и понимают текст о путешествии по Рейну, сопоставляют план с иллюстрациями.</p> <p>Слушают, понимают текст и беседуют о планах путешествия.</p> <p>Пишут и разыгрывают диалоги о покупке билетов.</p> <p>Читают и понимают расписание движения транспорта.</p> <p>Делают проект «Планируем путешествие».</p> <p>Читают и понимают страноведческие тексты.</p> <p>Употребляют прилагательные перед существительными в ед. числе, сложные существительные, предлоги дательного и винительного падежей.</p> <p>Читают с правильным фразовым и логическим ударением.</p> <p>Понимают на слух речь учителя, одноклассников и тексты в аудиозаписи, построенные на изученном языковом материале.</p>
<p>7. Прощальная вечеринка (9 ч)</p> <p>Ученики научатся: говорить о преимуществах и</p>	<p>Глаголы с двойным дополнением (в дательном и винительном падежах). Переезд.</p>	<p>Ведут диалоги — обмен мнениями о переезде за границу. Аргументируют своё высказывание.</p> <p>Высказывают предложения о подарках.</p>

<p>недостатках, о подарках; понимать кулинарные рецепты; планировать праздник; прощаться.</p>	<p>Продукты и напитки для вечеринки.</p>	<p>Работают с песенным материалом. Читают и понимают страноведческий текст. Обсуждают, что необходимо для прощальной вечеринки. Слушают и понимают речь учителя, одноклассников и тексты в аудиозаписи, построенные на изученном языковом материале. Читают и понимают кулинарные рецепты. Читают и понимают диалоги, а также пишут их окончание. Читают и понимают сокращённые варианты выражений разговорной речи. Делают проект «Прощальная вечеринка».</p>
<p>Большая перемена (3 ч) Повторение</p>		<p>Читают, слушают и понимают, а также соотносят с картинками короткие истории. Беседуют об уроке немецкого языка. Выбирают любимые грамматические темы. Говорят и играют в лексические и грамматические игры. Работают в группах и парах. Говорят об итоговом контроле. Выполняют лексико-грамматические задания. Готовятся к контролю в формате Fit in Deutsch 2. Выполняют задания по контролю устной речи в формате Fit in Deutsch 2.</p>
<p>Итого: 68 уроков</p>		

Тематическое планирование. Немецкий язык. 9 класс

Название главы/ кол-во часов	Содержание	Характеристика учебной деятельности учащихся
<p>1.Будущая профессия (6 ч)</p> <p>Ученики научатся: читать высказывания подростков, которые представляют свои будущие профессии; описывать профессии; формулировать свои желания и планы; отвечать на вопросы анкеты; брать интервью у одноклассников; говорить о своих сильных и слабых сторонах.</p>	<p>Придаточные предложения: Relativsätze mit Akkusativ und Nominativ. Понимание значения слова из его компонентов.</p>	<p>Говорят о профессиях. Уточняют что-либо. Отвечают на вопросы анкеты. Говорят о своих сильных и слабых сторонах. Читают и соотносят прочитанную информацию с визуальным рядом. Читают и понимают страноведческий текст о профессиях. Проводят интервью.</p>
<p>2. Где мы живём? (6 ч)</p> <p>Ученики научатся: описывать своё любимое место в доме и рассказывать, что они там любят делать; воспринимать на слух высказывания подростков о своём любимом месте в доме; читать личное письмо и писать своё</p>	<p>Придаточные предложения: Relativsätze mit wo, was, wie. Infinitiv + zu. Понимание сокращений. Обобщение и повторение лексики по теме „Wohnen“.</p>	<p>Описывают место, где учащиеся любят находиться. Понимают пословицы о порядке. Пишут письмо в редакцию на тему «Уборка в комнате». Понимают газетные объявления о продаже/аренде жилья. Высказывают желание или мнение. Понимают на слух аудиотексты, речь учителя и одноклассников. Вербально реагируют на услышанное. Читают тексты и находят заданную</p>

<p>по его образцу; читать и понимать объявления о съёме жилья.</p>		<p>информацию. Составляют рассказы о доме или квартире своей мечты, используя подходящие речевые образцы. Читают и анализируют грамматический комментарий об относительных придаточных предложениях с союзами wo, was, wie.</p>
<p>3. Будущее (6 ч) Ученики научатся: формулировать предсказания и предположения; читать и обсуждать информацию из текстов о будущем; работать в команде и использовать технику «мозгового штурма»; работать над проектом о будущем своего города/села; представлять результаты проекта.</p>	<p>Будущее время/Futur: werden + Infinitiv. Ориентировка в городе (повторение).</p>	<p>Читают, воспринимают на слух, понимают прогнозы. Устно составляют прогнозы на будущее. Понимают на слух речь учителя, одноклассников и тексты аудиозаписей, построенные на изученном языковом материале, находят нужную информацию на слух. Читают и понимают аутентичные тексты, находят нужную информацию, отвечают на вопросы. Говорят о будущем. Делают сообщения, оформляют творческую работу о городе будущего (проект).</p>
<p>4. Еда (6 ч) Ученики научатся: описывать натюрморты; составлять ассоциограммы; заказывать еду в кафе; говорить о качестве еды; выражать жалобу</p>	<p>Превосходная степень сравнения прилагательных и наречий/Superlativ. Указательные местоименные наречия/ Pronominaladverbien da(r)+ предлоги. Лексика по теме «Еда»; речевые</p>	<p>Описывают иллюстрации. Заказывают еду. Выражают жалобу. Составляют диалоги «В кафе». Читают и понимают текст о проблемах с весом. Воспринимают на слух и понимают диалоги о посещении кафе. Читают и понимают меню.</p>

<p>в отношении некачественной еды или обслуживания.</p>	<p>клише в ситуациях «Заказ еды», «Жалобы на качество еды».</p>	<p>Работают со словарём.</p>
<p>5. Выздоровливай! (6 ч) Ученики научатся: записываться к врачу; описывать симптомы болезни; формулировать советы; понимать инструкцию по приёму медикаментов; называть цель действия.</p>	<p>Возвратные местоимения в дательном падеже/ Reflexivverben mit Dat. und Akk. Придаточные предложения цели с союзом damit/Zielsätze. Названия частей тела; речевые клише в ситуациях «Запись к врачу», «На приёме у врача».</p>	<p>Составляют диалог «Запись на приём к врачу». Понимают на слух речь учителя, одноклассников и тексты аудиозаписей, построенные на изученном языковом материале, находят запрашиваемую информацию. Устно описывают проблемы со здоровьем. Инсценируют диалоги в ситуации «У врача». Дают советы кому-либо. Читают тексты о лекарствах, понимают инструкцию к применению лекарственных средств и отвечают на вопросы. Формулируют причину визита в ситуации «Посещение врача».</p>
<p>6. Моё место в политической жизни (7 ч) Учащиеся научатся: читать отрывки из газетных статей на политические темы; сравнивать политическую активность в России и немецкоговорящих странах; называть цель действия и писать о</p>	<p>Инфинитивный оборот um ... zu + Infinitiv/Infinitivgruppe um ... zu + Infinitiv Простое прошедшее время/Präteritum. Раскрытие значения слова по сходству с родным языком и по словообразовательным элементам.</p>	<p>Называют причину действий. Высказывают мнение и аргументируют его. Делают доклад об избирательных правах молодёжи. Создают проект о политической жизни Германии, Австрии и Швейцарии. Сравнивают политические системы этих стран и России. Воспринимают на слух, понимают высказывания о праве на выборы, записывают и используют</p>

<p>прошлом в Präteritum; высказывать и обосновывать своё мнение; делать доклад.</p>		<p>необходимую информацию в докладе. Готовят устный и письменный доклад о политическом устройстве немецкоговорящих стран. Читают и понимают тексты страноведческого характера.</p>
<p>7. Планета Земля (6 ч) Учащиеся научатся: составлять ассоциограмму и давать определения понятиям; читать описание статистического опроса, сравнивать эти данные с данными опросов о России; воспринимать на слух диалог — обмен мнениями; высказывать своё мнение о сортировке мусора; читать научно- популярный текст и готовить проект о новой отрасли науки — бионике.</p>	<p>Косвенный вопрос/Indirekte Frage. Предлог wegen + Genitiv. Лексика по теме «Охрана окружающей среды». Раскрытие значения слова по словообразовательным элементам.</p>	<p>Читают и понимают текст об изменении климата. Выражают сомнение и удивление. Говорят о проблемах экологии. Воспринимают на слух диалоги и обсуждают тему «Сортировка мусора». Воспринимают на слух и понимают текст о науке бионике, отвечают на вопросы. Описывают иллюстрации. Составляют ассоциограммы и используют их при подготовке устного высказывания. Находят информацию на немецком языке о новейших экологических технологиях в Интернете. Передают чужую речь своими словами.</p>
<p>8. Что такое красота? (6 ч) Учащиеся научатся: обосновывать своё мнение; воспринимать на слух и устно</p>	<p>Склонение прилагательных/ Deklination der Adjektive. Указательные местоимения derselbe, dasselbe, dieselbe,</p>	<p>Описывают внешность человека. Высказывают и аргументируют своё мнение. Советуются при покупке одежды. Воспринимают на слух и понимают речь учителя, одноклассников и</p>

<p>реагировать на высказывания сверстников; рассуждать о красоте; описывать внешность человека; давать советы по выбору одежды при покупке; писать текст-рассуждение о конкурсах красоты.</p>	<p>dieselben. Прилагательные, характеризующие внешность человека, названия предметов одежды. Речевые клише в ситуации «Покупка одежды».</p>	<p>тексты аудиозаписей по теме «Внешность» и «Покупка одежды». Читают газетные заметки о красоте и фитнесе, о конкурсе красоты. Пишут и разыгрывают диалоги о внешности, характере и одежде. Описывают иллюстрации. Составляют ассоциогаммы и используют их при подготовке устного высказывания.</p>
<p>9. Получай удовольствие! (6 ч) Учащиеся научатся: описывать различные виды спорта; воспринимать на слух интервью и опрашивать своих сверстников по этому образцу; обмениваться мнениями относительно экстремальных видов спорта; рассказывать о своих увлечениях в письме другу; анализировать статистическую информацию и описывать диаграмму.</p>	<p>Косвенный вопрос без вопросительного слова с союзом ob/Indirekte Frage (ob-Sätze). Лексические единицы по теме «Спорт», сложные слова с компонентом extrem-.</p>	<p>Говорят об экстремальных видах спорта. Убеждают кого-либо в чём-либо. Пишут письмо. Извлекают статистическую информацию из диаграммы, отвечают на вопросы. Обсуждают статистическую информацию. Слушают и понимают текст песни. Слушают и дописывают диалоги. Читают тексты об экстремальных видах спорта и соотносят их с иллюстрациями. Проводят интервью по теме. Понимают письмо сверстника из Германии и пишут на него ответ.</p>
<p>10. Техника (6 ч) Учащиеся научатся: читать и понимать тексты о роботах,</p>	<p>Präsens und Präteritum Passiv. Глагол lassen. Лексика по теме «Техника».</p>	<p>Описывают возможности робота. Читают и понимают текст об истории роботов. Ведут дискуссию на заданную тему.</p>

<p>описывать возможности роботов; употреблять страдательный залог; дискутировать о новой школьной модели; выражать своё мнение в письме читателя в журнал; работать над проектом о современной технике и изобретателях.</p>		<p>Пишут письмо в редакцию. Описывают иллюстрации. Указывают на выполнение каких-либо действий. Письменно и устно описывают один день, проведённый без использования электронных устройств (проект 1), собственный опыт общения с роботами (проект 2).</p>
<p>11. Стена – граница – зелёный пояс (7 ч) Учащиеся научатся: рассказывать об исторических событиях в Германии после Второй мировой войны; подчёркивать последовательность действий при помощи союза nachdem; воспринимать на слух высказывания молодёжи об истории Германии; говорить о связях Германии и России; работать над проектом.</p>	<p>Предпрошедшее время/Plusquamperfekt, согласование времён, союз nachdem. Лексика по теме «Послевоенная история Германии».</p>	<p>Говорят об исторических событиях. Говорят о последовательности событий в прошлом. Слушают и понимают интервью. Читают и понимают тексты на исторические темы. Называют даты. Проводят опрос об исторических событиях. Сравнивают исторические события Германии и России. Работают над проектом страноведческого характера.</p>
<p>Итого: 68 уроков</p>		

	<p>- Примерная программа по второму иностранному языку. 5-9 классы (одобрена решением федерального учебно-методического объединения по общему образованию (протокол от 8 апреля 2015 г. № 1/15);</p> <p>- Программа «Немецкий язык. Рабочие программы. Предметная линия учебников «Горизонты». 5—9 классы: пособие для учителей общеобразовательных организаций», авторы: М. М. Аверин, Е. Ю. Гуцалюк, Е. Р. Харченко. — 2-е изд. — Москва: Просвещение, 2013г.</p> <p>- Книги для учителя к УМК «Немецкий язык» (серия «Горизонты») для 5—9 классов: Аверин М. М., Гуцалюк Е.Ю., Харченко Е.Р. «Немецкий язык. Книга для учителя» 5 класс — М.: Просвещение, 2012; Аверин М. М., Гуцалюк Е.Ю., Харченко Е.Р. «Немецкий язык. Книга для учителя» 6 класс — М.: Просвещение, 2013; Аверин М. М., Гуцалюк Е.Ю., Харченко Е.Р. «Немецкий язык. Книга для учителя» 7 класс — М.: Просвещение, 2014; Аверин М. М., Гуцалюк Е.Ю., Харченко Е.Р. «Немецкий язык. Книга для учителя» 8 класс — М.: Просвещение, 2015; Аверин М. М., Гуцалюк Е.Ю., Харченко Е.Р. «Немецкий язык. Книга для учителя» 9 класс — М.: Просвещение, 2015;</p> <p>- Немецко-русский и русско-немецкий словари.</p>	<p>Д</p> <p>Д</p> <p>Д</p> <p>К</p>	<p>В библиотеке учителя</p> <p>В библиотеке учителя</p> <p>В библиотеке учителя</p>
	<p>Книгопечатная продукция (для личного пользования учащихся)</p>		
2	<p>Рабочие тетради «Немецкий язык» для 5—9 классов (серия «Горизонты»): Аверин М. М., Джин Ф., Рорман Л., Збранкова</p>	К	

	Набор фотографий с изображением ландшафта, городов, отдельных достопримечательностей стран изучаемого языка. Набор лексико-грамматических карточек. Контрольно-измерительные материалы по немецкому языку.	Д К К	
	Технические средства обучения и оборудование кабинета		
4	Телевизор, DVD-плеер/ интерактивная доска Компьютер/ мультимедийный проектор, экспозиционный экран. Магнитофон (с поддержкой CD-MP3). Принтер, копировальный аппарат, сканер (общая система). Фотоаппарат Классная доска с набором приспособлений для крепления таблиц, плакатов и картинок. Стенд для размещения творческих работ учащихся. Стол учительский с тумбой. Ученические столы 2-местные с комплектом стульев.	В школе 1 1,1 1 1 1 1 1 1 1 К	
	Технические и электронные средства обучения и контроля знаний учащихся. Мультимедийные средства обучения		
5	CD для занятий в классе и самостоятельных занятий дома Сайт дополнительных образовательных ресурсов УМК «Немецкий язык» серии «Горизонты» http://www.prosv.ru/umk/horizonte Электронные учебники, практикумы и мультимедийные обучающие программы по	Д Д Д	Используются для работы над

	<p>иностранным языкам. Компьютерные словари. Электронная библиотека.</p> <p>Видеофильмы, соответствующие тематике, данной в стандарте для 5-9 классов..</p>	<p>multitran.ru</p>	<p>языковым материалом, а также для развития основных видов речевой деятельности. Размещается в сетевом варианте, включает комплекс информационно-справочных материалов, ориентированных на различные формы познавательной деятельности, в т. ч. исследовательскую проектную работу. В библиотеке учителя + коллекция национальной библиотеки (отдел иностранной литературы).</p>
--	---	---------------------	---

Дополнительная литература для учителя:

1. Как проектировать универсальные учебные действия в начальной школе: от действия к мысли: пособие для учителя / под ред. А. Г. Асмолова. – М.: Просвещение, 2010. Формирование универсальных учебных действий в основной школе: от действия к мысли. Система заданий: пособие для учителя / под ред. А. Г. Асмолова. – М.: Просвещение, 2010.
2. Федеральный государственный образовательный стандарт основного общего образования (Утверждён приказом Министерства образования и науки Российской Федерации 17 декабря 2010 г. № 1897).
3. Талызина Н. Ф. Управление процессом усвоения знаний (психологические основы). – М., 1984.
4. Основные результаты международного исследования образовательных достижений

учащихся PISA-2009: Аналитический отчёт / под науч. Ред. Г. С. Ковалевой. – М.: МАКС Пресс, 2012. 5. Федеральный государственный образовательный стандарт основного общего образования (Утверждён приказом Министерства образования и науки Российской Федерации 17 декабря 2010 г. № 1897). 6. В рамках проекта НФПК разработан компьютерный тест для оценки ИКТ- компетентности (www.ictlit.com). 7. Метапредметные результаты: Стандартизированные материалы для промежуточной аттестации: 5 класс: Варианты 1, 2 и 3, 4. – М.; СПб.: Просвещение, 2014. Метапредметные результаты: Стандартизированные материалы для промежуточной аттестации: 6 класс: Варианты 1, 2 и 3, 4. – М.; СПб.: Просвещение, 2014 8. Метапредметные результаты: Стандартизированные материалы для промежуточной аттестации: 5 класс. Пособие для учителя (в комплекте с электронным приложением) / Г. С. Ковалева и др.; под ред. Г. С. Ковалевой, Е. Л. Рутковской. – М.; СПб.: Просвещение, 2014. Метапредметные результаты: Стандартизированные материалы для промежуточной аттестации: 6 класс. Пособие для учителя (в комплекте с электронным приложением) / Г. С. Ковалева и др.; под ред. Г. С. Ковалевой. – М.; СПб.: Просвещение, 2014.

Интернет-источники:

Материалы федеральных и региональных порталов и сайтов:

www.mon.gov.ru – официальный сайт Министерства образования и науки РФ

www.minedu.karelia.ru – официальный сайт Министерства образования РК

www.edu.ru– федеральный портал «Российское образование»

www.ege.edu.ru – официальный информационный портал ЕГЭ

www.fipi.ru – федеральный институт педагогических измерений (ФИПИ)

www.ege.karelia.ru – сайт ЕГЭ в Карелии

<http://edu.crowdexpert.ru>- Общественная экспертиза нормативных документов в области образования

<http://fgosreestr.ru>- реестр примерных основных общеобразовательных программ

Министерство образования и науки Российской Федерации

www.kiro-karelia.ru –сайт ГАУ ДПО «Карельский институт развития образования»

<https://edugalaxy.intel.ru/> -сообщество учителей Intel Education Galaxy

<http://www.it-n.ru/> -сеть творческих учителей ITN

<http://www.openclass.ru/> -сетевые образовательные сообщества «Открытый класс»

http://vk.com/microsoft_pil– сообщество компании Microsoft по ресурсам программы «Партнёрство в образовании»

<http://www.minobr.org/index.php/konkurs-itogi/548-bvn>

<http://www.researcher.ru> – Интернет-портал «Исследовательская деятельность школьников»
www.vestnik.edu.ru – журнал «Вестник образования»

<http://iyazyki.ru/> электронный журнал ИЯ

http://www.prosv.ru/info.aspx?ob_no=44665 – всё об электронных учебниках

www.prosv.ru – из-во «Просвещение»

<http://www.vgf.ru/> из-во «Вентана-Граф»

www.titul.ru – из – во «Титул»

www.drofa.ru –из-во «Дрофа»

Полезные сайты:

http://www.goethe.de/ins/ru/mos/ruindex.htm?wt_sc=moskau –Гёте-Институт

<http://coachingineducation.ru/> Коучинг в образовании: О моделях смешанного обучения и механизмах их реализации можно узнать в видеороликах «Реализация моделей смешанного обучения»

<http://youtube/mxfMvFDrYUY>), «Смена рабочих зон»

<http://youtube/pAjwrbhUgJM>), «Планирование учебной деятельности»

Интернет – помощники:

<http://www.teachingenglish.org.uk> – статьи методистов, посвященные преподаванию различных аспектов языка. Общение на форуме с преподавателями и методистами со всего мира дает возможность обсудить любые возникающие вопросы.

<http://americanenglish.state.gov/english-teaching-forum> - статьи зарубежных методистов–практиков, связанные с проблемами в обучении иностранному языку на разных ступенях. <http://www.sitesforteachers.com> – предлагает 1140 ссылок на веб-страницы, где можно найти материалы для учащихся с разным уровнем владения языком.

www.mes-english.com – большое количество красочных картинок по разным темам, презентации, грамматические карточки. Для младших школьников представлены раскраски. <http://lessons.englishgrammar101.com> – помощь в подготовке к урокам по формированию и совершенствованию грамматических навыков. После каждого правила предлагаются тренировочные упражнения.

<http://www.havefun-teaching.com> – раздаточный материал на формирование различных навыков и умений. Тексты с разработанными заданиями, видеоматериалы

<http://www.studygerman.ru/>- материал по грамматике, страноведению Германии

<http://www.lernde.ru/>- материалы для изучения и преподавания немецкого языка

http://www.de-online.ru/index/onlajn_audiouroki_po_nemecckomu_jazyku/0-1132 -

материалы для изучения и преподавания нем. языка

<http://www.dolphin-school.ru/index.php/olimp/nemetskij-yazyk.html>-

портал дистанционных олимпиад Dolphin“

http://hoteevocosch.moy.su/index/nemeckij_jazyk/0-304 - презентации, адреса сайтов

<http://metaschool.ru/pub/olympiada/german/olympiada-german-2015-03.php>- Олимпус

<http://window.edu.ru/resource/968/41968> - Вероссийские олимпиады по НЯ

<http://nemuch.ucoz.ru/index/0-6> - сайт учителя

http://easyen.ru/load/nemeckij_jazyk- материалы для изучения и преподавания немецкого языка

http://megaresheba.ru/publ/audio_teksty_dlja_proslushivanija_k_ekzamenu_po_nemeckomu_jazyku/64-1-0-302.

<http://infourok.ru/material.html?mid=10695>

<https://sites.google.com/site/ersovatg/test-po-nemeckomu-azyku-7-klass>

<http://startdeutsch.ru>- материалы для изучения и преподавания немецкого языка

http://www.prosv.ru/umk/horizonte/info.aspx?ob_no=28201- перечень ЦОРов и ЭОРов для уроков немецкого языка

Планируемые результаты изучения учебного предмета (на уровень обучения)

Основные знания, умения и навыки, которыми должны овладеть обучающиеся в процессе изучения немецкого языка как 2 иностранного языка:

Коммуникативные умения

Говорение. Диалогическая речь

Ученик научится:

- вести диалог (диалог этикетного характер, диалог-расспрос, диалог побуждение к действию; комбинированный диалог) в стандартных ситуациях неофициального общения в рамках освоенной тематики, соблюдая нормы речевого этикета, принятые в стране изучаемого языка.

Ученик получит возможность научиться:

- вести диалог-обмен мнениями;
- брать и давать интервью;
- вести диалог-расспрос на основе нелинейного текста (таблицы, диаграммы и т. д.)

Говорение. Монологическая речь

Ученик научится:

- строить связное монологическое высказывание с опорой на зрительную наглядность и/или вербальные опоры (ключевые слова, план, вопросы) в рамках освоенной тематики;
- описывать события с опорой на зрительную наглядность и/или вербальную опору (ключевые слова, план, вопросы);
- давать краткую характеристику реальных людей и литературных персонажей;
- передавать основное содержание прочитанного текста с опорой или без опоры на текст, ключевые слова/план/вопросы;
- описывать картинку/фото с опорой или без опоры на ключевые слова/план/вопросы.

Ученик получит возможность научиться:

- делать сообщение на заданную тему на основе прочитанного;
- комментировать факты из прочитанного/прослушанного текста, выразить и аргументировать свое отношение к прочитанному/прослушанному;
- кратко высказываться без предварительной подготовки на заданную тему в соответствии с предложенной ситуацией общения;
- кратко высказываться с опорой на нелинейный текст (таблицы, диаграммы, расписание и т. П.)
- кратко излагать результаты выполненной проектной работы.

Аудирование

Ученик научится:

- воспринимать на слух и понимать основное содержание несложных аутентичных текстов, содержащих некоторое количество неизученных языковых явлений;
- воспринимать на слух и понимать нужную/интересующую/запрашиваемую информацию в аутентичных текстах, содержащих как изученные языковые явления, так и некоторое количество неизученных языковых явлений.

Ученик получит возможность научиться:

- выделять основную тему в воспринимаемом на слух тексте;

- использовать контекстуальную или языковую догадку при восприятии на слух текстов, содержащих незнакомые слова.

Чтение

Ученик научится:

- читать и понимать основное содержание несложных аутентичных текстов, содержащие отдельные неизученные языковые явления;
- читать и находить в несложных аутентичных текстах, содержащих отдельные неизученные языковые явления, нужную/интересующую/запрашиваемую информацию, представленную в явном и в неявном виде;
- читать и полностью понимать несложные аутентичные тексты, построенные на изученном языковом материале;
- выразительно читать вслух небольшие построенные на изученном языковом материале аутентичные тексты, демонстрируя понимание прочитанного.

Ученик получит возможность научиться:

- устанавливать причинно-следственную взаимосвязь фактов и событий, изложенных в несложном аутентичном тексте;
- восстанавливать текст из разрозненных абзацев или путем добавления выпущенных фрагментов.

Письменная речь

Ученик научится:

- заполнять анкеты и формуляры, сообщая о себе основные сведения (имя, фамилия, пол, возраст, гражданство, национальность, адрес и т. Д.);
- писать короткие поздравления с днем рождения и другими праздниками, с употреблением формул речевого этикета, принятых в стране изучаемого языка, выражать пожелания (объемом 30–40 слов, включая адрес);
- писать личное письмо в ответ на письмо-стимул с употреблением формул речевого этикета, принятых в стране изучаемого языка: сообщать краткие сведения о себе и запрашивать аналогичную информацию о друге по переписке; выражать благодарность, извинения, просьбу; давать совет и т. Д. (объемом 120 слов, включая адрес);
- писать небольшие письменные высказывания с опорой на образец/план.

Ученик получит возможность научиться:

- делать краткие выписки из текста с целью их использования в собственных устных высказываниях;
- писать электронное письмо (e-mail) зарубежному другу в ответ на электронное письмо-стимул;
- составлять план/тезисы устного или письменного сообщения;
- кратко излагать в письменном виде результаты проектной деятельности;
- писать небольшое письменное высказывание с опорой на нелинейный текст (таблицы, диаграммы и т. П.).

Языковые навыки и средства оперирования ими

Орфография и пунктуация

Ученик научится:

- правильно писать изученные слова;
- правильно ставить знаки препинания в конце предложения: точку в конце повествовательного предложения, вопросительный знак в конце вопросительного предложения, восклицательный знак в конце восклицательного предложения;
- расставлять в личном письме знаки препинания, диктуемые его форматом, в соответствии с нормами, принятыми в стране изучаемого языка.

Ученик получит возможность научиться:

- сравнивать и анализировать буквосочетания немецкого языка.

Фонетическая сторона речи

Ученик научится:

- различать на слух и адекватно, без фонематических ошибок, ведущих к сбою коммуникации, произносить слова изучаемого иностранного языка;
- соблюдать правильное ударение в изученных словах;
- различать коммуникативные типы предложений по их интонации;
- членить предложение на смысловые группы;
- адекватно, без ошибок, ведущих к сбою коммуникации, произносить фразы с точки зрения их ритмико-интонационных особенностей (побудительное предложение; общий, специальный, альтернативный и разделительный вопросы), в том числе, соблюдая правило отсутствия фразового ударения на служебных словах.

Ученик получит возможность научиться:

- выражать модальные значения, чувства и эмоции с помощью интонации;

Лексическая сторона речи

Ученик научится:

- узнавать в письменном и звучащем тексте изученные лексические единицы (слова, словосочетания, реплики-клише речевого этикета), в том числе многозначные в пределах тематики основной школы;
- употреблять в устной и письменной речи в их основном значении изученные лексические единицы (слова, словосочетания, реплики-клише речевого этикета), в том числе многозначные, в пределах тематики основной школы в соответствии с решаемой коммуникативной задачей;
- соблюдать существующие в немецком языке нормы лексической сочетаемости;
- распознавать и образовывать родственные слова с использованием словосложения и конверсии в пределах тематики основной школы в соответствии с решаемой коммуникативной задачей;
- распознавать и образовывать родственные слова с использованием аффиксации в пределах тематики основной школы в соответствии с решаемой коммуникативной задачей.

Ученик получит возможность научиться:

- распознавать и употреблять в речи в нескольких значениях многозначные слова, изученные в пределах тематики основной школы;
- знать различия между явлениями синонимии и антонимии; употреблять в речи изученные синонимы и антонимы адекватно ситуации общения;
- распознавать и употреблять в речи наиболее распространенные фразовые глаголы;
- распознавать принадлежность слов к частям речи по аффиксам;
- распознавать и употреблять в речи различные средства связи в тексте для обеспечения его целостности;
- использовать языковую догадку в процессе чтения и аудирования (догадываться о значении незнакомых слов по контексту, по сходству с русским языком, по словообразовательным элементам).

Грамматическая сторона речи

Ученик научится:

- оперировать в процессе устного и письменного общения основными синтаксическими конструкциями и морфологическими формами в соответствии с коммуникативной задачей в коммуникативно-значимом контексте:

- распознавать и употреблять в речи различные коммуникативные типы предложений: повествовательные (в утвердительной и отрицательной форме) вопросительные (общий, специальный, альтернативный и разделительный вопросы), побудительные (в утвердительной и отрицательной форме) и восклицательные;

- распознавать и употреблять в речи распространенные и нераспространенные простые предложения, в том числе с несколькими обстоятельствами, следующими в определенном порядке;

- распознавать и употреблять в речи сложносочиненные предложения с сочинительными союзами;

- распознавать и употреблять в речи сложноподчиненные предложения с союзами и союзными словами;

- использовать косвенную речь в утвердительных и вопросительных предложениях в настоящем и прошедшем времени;

- распознавать и употреблять в речи имена существительные в единственном числе и во множественном числе, образованные по правилу, и исключения;

- распознавать и употреблять в речи существительные с определенным/неопределенным/нулевым артиклем;

- распознавать и употреблять в речи местоимения: личные, притяжательные, возвратные, указательные, неопределенные, относительные, вопросительные;

- распознавать и употреблять в речи имена прилагательные в положительной, сравнительной и превосходной степенях, образованные по правилу, и исключения;

- распознавать и употреблять в речи наречия времени и образа действия; наречия в положительной, сравнительной и превосходной степенях, образованные по правилу и исключения;

- распознавать и употреблять в речи количественные и порядковые числительные;

- распознавать и употреблять в речи глаголы в наиболее употребительных временных формах действительного и страдательного залога;
- распознавать и употреблять в речи модальные глаголы, глаголы с не/отделяемыми приставками, возвратные глаголы;
- распознавать и употреблять в речи предлоги места, времени, направления;

Ученик получит возможность научиться:

- распознавать сложноподчиненные предложения с придаточными предложениями: времени; условия; цели; определительные;
- распознавать и употреблять в речи предложения с конструкциями *im ... zu + Infinitiv, statt ... zu + Infinitiv, ohne ... zu + Infinitiv*;
- распознавать и употреблять в речи определения, выраженные прилагательными, в правильном порядке их следования;
 - распознавать и употреблять в речи глаголы в сложных временных формах действительного и страдательного залога;
 - распознавать по формальным признакам и понимать значение неличных форм глагола (инфинитива, причастия I и II, отглагольного существительного) без различения их функций и употреблять их в речи;

Социокультурные знания и умения

Ученик научится:

- употреблять в устной и письменной речи в ситуациях формального и неформального общения основные нормы речевого этикета, принятые в странах изучаемого языка;
- представлять родную страну и культуру на немецком языке;
- понимать социокультурные реалии при чтении и аудировании в рамках изученного материала

Ученик получит возможность научиться:

- использовать социокультурные реалии при создании устных и письменных высказываний;
- находить сходство и различие в традициях родной страны и страны/стран изучаемого языка.

Компенсаторные умения

Ученик научится:

- выходить из положения при дефиците языковых средств: использовать переспрос при говорении.

Ученик получит возможность научиться:

- использовать перифраз, синонимические и антонимические средства при говорении;
- пользоваться языковой и контекстуальной догадкой при аудировании и чтении.

Приложения к программе

Основные понятия курса

Орфография:

Буквосочетания немецкого языка

Фонетическая сторона речи

Коммуникативные типы предложений

Лексическая сторона речи:

Слова, словосочетания, реплики-клише речевого этикета, нормы лексической сочетаемости, многозначные слова, изученные в пределах тематики основной школы; различия между явлениями синонимии и антонимии; наиболее распространенные фразовые глаголы; словосложение и конверсия, образование родственных слов с использованием аффиксации.

Говорение:

диалог этикетного характера, диалог-расспрос, диалог побуждение к действию; комбинированный диалог, диалог-обмен мнениями, интервью, диалог-расспрос.

Письменная речь

Анкеты и формуляры, поздравления с днем рождения и другими праздниками, личное письмо, письменные высказывания с опорой на план.

Грамматическая сторона речи

Основные синтаксические конструкции; коммуникативные типы предложений; распространенные и нераспространенные простые предложения; сложносочиненные предложения с сочинительными союзами; сложноподчиненные предложения с союзами и союзными словами; косвенная речь; имена существительные в единственном числе и во множественном числе, образованные по правилу, и исключения; имена существительные с определенным/неопределенным/нулевым артиклем; местоимения: личные, притяжательные, возвратные, указательные, неопределенные, относительные, вопросительные; имена прилагательные в положительной, сравнительной и превосходной

степенях, образованные по правилу, и исключения; речи наречия времени и образа действия; наречия в положительной, сравнительной и превосходной степенях, образованные по правилу и исключения; количественные и порядковые числительные; в речи глаголы в наиболее употребительных временных формах действительного и страдательного залога; модальные глаголы, глаголы с не/ отделяемыми приставками, возвратные глаголы; предлоги места, времени, направления.

Темы проектов

5 класс

1. Города немецкоязычных стран: Германии, Австрии, Швейцарии
2. Телефонные коды стран. Обозначения немецкоязычных стран в интернет-адресах
3. Домашние животные в Германии. Моё любимое животное.
Немецкоязычные страны.
4. Расписание уроков. Школьные предметы. Типы немецких школ.
5. Хобби и молодёжные объединения. Увлечения в классе: статистика.
6. Семьи в России.
7. Карманные деньги. Возможности дополнительного заработка.
Открытка (на каникулах).

6 Класс

1. Комната моей мечты.
2. Привычки в еде разных учеников. Особенности кухни в Германии, Австрии и Швейцарии.
3. Каникулы, аттестация и оценки в Германии, Австрии и Швейцарии.

Рождество в немецкоязычных странах.

4. Цирковой проект.
5. День рождения в Германии, Австрии и Швейцарии. Планирование аеченринки.
6. Немецкий город: Франкфурт- на –Майне.
7. Планирование пятидневного путешествия по Германии, Австрии и Швейцарии.

7 класс

1. Швейцарские Альпы.
2. Производственная практика учащихся 8-9 классов в Германии.
3. Результаты исследования «Что важно для молодёжи?»
Дружба (постер).
4. Теле- и радиоканалы в Германии, Австрии и Швейцарии. Проект: Составление телепрограммы.

5. Г. Магдебург. Проект: поиск информации о школе им. Карла Штреля в Интернете.

6. Статистические данные о роли внешнего вида для подростков в Германии.

7. Знаменитые личности.

Написание краткого стихотворения - эльфхен.

8 класс

1. Спорт в немецкоязычных странах.

2. Школьный обмен.

3. Праздники в Германии.

О себе.

4. Город Берлин.

5. Защита окружающей среды./ Проект праздника.

6. Планируем путешествие.

7. Прощальная вечеринка.

Урок немецкого языка.

9 класс

1. Популярные профессии в Германии, Австрии и Швейцарии.

2. Дом/ квартира моей мечты.

3. Будущее моего города.

4. Заказ еды в кафе. Меню.

5. На приёме у врача. Советы, инструкция по приёму лекарства.

6. Политическая жизнь Германии, Австрии и Швейцарии.

7. Новая отрасль науки- бионика.

8. Что такое красота/ конкурсы красоты.

9. Экстремальные виды спорта.

10. Современная техника и изобретатели.

11. История Германии.

Темы творческих работ

5 класс

1. Анкета о себе

2. Мой класс

3. Плакат «Моё любимое животное»

4. Мой день в школе.

5. Моё хобби.

6. Моя семья.

7. Мои карманные деньги.

6 класс

1. Моя комната.
2. Это вкусно (Что я люблю есть).
3. Моё свободное время.
Подарки на Рождество.
4. Я и мода.
5. Приглашение на вечеринку/ поздравление с днём рождения.
6. Мой город.
7. Открытка с места отдыха.

7 класс

1. Как прошли каникулы.
2. Мои планы на будущее.
3. Мой друг.
Рождество.
4. СМС-сообщение/ электронное письмо.
5. Описание школы.
6. Что мне нравится в моде, дизайне одежды./ Моя коллекция одежды.
7. Подробнее о себе/ описание людей.

8 класс

1. Мой любимый вид спорта.
2. Описание обстановки комнаты.
3. Мой любимый праздник.
4. Представление какого-нибудь города.
5. Советы по защите окружающей среды.
6. Мои предпочтения и любимые места.
7. Планирование праздника/ кулинарные рецепты.

9 класс

1. Моя будущая профессия.
2. Моё любимое место в доме.
3. Город будущего.
4. Описание натюрморта (+ рисунок)
5. Описание симптомов болезни.
6. Политическая система России.
7. Новейшие экологические технологии.

8. Описание внешности человека.

9. Мои увлечения (письмо другу).

КИМЫ

- «Немецкий язык. Контрольные задания 5-6/ 7-8 классы: пособие для учащихся общеобразовательных организаций» М.М.Аверин, Е.Ю. Гуцалюк, Е.Р. Харченко. Москва: «Просвещение» 2012-2014.

- Макарова Н.И., Матюшенко В.В. «Немецкий язык. Итоговая аттестация»- Тренировочные задания с ключами. 9 класс (В комплекте с аудиокурсом), Москва: «Просвещение» 2015

Методические рекомендации

<http://kiro-karelia.ru/images/mr-inyaz.pdf> - Методические рекомендации по организации работы по предмету «Иностранный язык» в образовательных организациях Республики Карелия

Рекомендации по изучению наиболее сложных тем

(на основе анализа результатов государственной итоговой аттестации)

По результатам государственной итоговой аттестации подготовлены рекомендации для учителей иностранного языка, которых следует придерживаться в процессе подготовки выпускников.

Подготовка к сдаче ОГЭ и ЕГЭ, помимо собственно обучения иностранному языку и развитию умений и навыков, должна обязательно включать в себя следующие аспекты:

- ознакомление с форматом задания, в том числе задания со свободно конструируемым ответом (задание части С);

- отработку четкого следования инструкциям к заданиям, в том числе развитие умения укладываться в регламент времени, отведенного на выполнение конкретного задания;

- ознакомление с критериями оценивания задания части С (по письму), объяснение предъявляемых требований;

- отработку стратегии выполнения тестовых заданий с их последующим анализом и самоанализом.

Тексты для чтения должны быть аутентичными. Чтение с пониманием основного содержания не предполагает полного понимания всего текста, поэтому следует приучать учащихся не переводить каждое слово в тексте. Важно учить школьников понимать

ключевые слова в тексте, необходимые для понимания основного содержания, и не обращать внимание на слова, от которых не зависит понимание основного содержания. Если по заданию требуется понять тему отрывка, следует приучать учащихся внимательней читать первый и последний абзацы, где обычно заключена тема или основная идея текста. Если в задании даются микротексты и требуется понять их тему, то первое и последнее предложения каждого текста больше всего помогут учащимся понять то, что требуется. При обучении чтению с извлечением запрашиваемой/необходимой информации следует ограничивать время выполнения заданий. При выполнении заданий по извлечению запрашиваемой/необходимой информации необходимо учить школьников концентрировать внимание на поиске только этой информации. Важно уметь отделить запрашиваемую информацию от избыточной, второстепенной, ненужной при выполнении данного задания.

Следует обращать внимание учащихся на средства логической связи: союзы и союзные слова, вводные слова, местоимения и т.д.

Необходимо вырабатывать умение планировать письменное высказывание и строить его в соответствии с планом. При этом вступление и заключение не должны быть больше по объему, чем основная часть. Следует также помнить, что для письменной речи характерно деление текста на абзацы.

Рекомендуется знакомить учащихся с разными видами заданий по письму с тем, чтобы сформировать представление об особенностях каждого вида, а также тренировать учащихся в написании письменных высказываний разного объема, чтобы они были готовы написать работу в соответствии с объемом, указанным в тестовом задании.

Формы текущего, промежуточного и итогового контроля должны соответствовать предлагаемой формам экзамена по иностранному языку.

При планировании работы необходимо обратить внимание учителей иностранного языка на подготовку к «Устной части». Методическую помощь учителям и выпускникам при подготовке к ГИА в форме ОГЭ и ЕГЭ могут оказать материалы открытого банка заданий сайта ФИПИ (www.fipi.ru).

Рекомендации по организации и содержанию внеурочной деятельности на основе предметного материала

В соответствии с ФГОС ООО внеурочная деятельность является обязательным компонентом содержания ООП ООО.

Внеурочная работа по иностранному языку имеет большое образовательное, воспитательное и развивающее значение. Эта работа не только углубляет знания иностранного языка, но также способствует расширению культурологического кругозора

школьников, развитию их творческой активности, эстетического вкуса и, как следствие, повышает мотивацию к изучению языка и культуры другой страны. В единстве с обязательным курсом, она создает условия для более полного осуществления практических, воспитательных, образовательных и развивающих целей обучения. Немаловажное значение имеет тот факт, что внеурочное образование способствует разумной организации досуга учащихся, направлению их интеллектуальной и эмоциональной энергии в нужное русло, приносящее пользу себе и обществу. Учащиеся являются субъектами внеурочной работы, ведь зачастую она проводится ими ради них самих. Их желания и интересы являются определяющими при выборе форм и содержания внеурочной работы.

Можно выделить основные подходы к моделированию внеурочной деятельности в обучении иностранному языку:

- тематические игровые вечера;
- кружки страноведения стран, изучаемых языков;
- декады/ недели иностранных языков;
- видеоклубы (видеозанятия как способ постижения иноязычной культуры);
- театральные постановки на иностранном языке;
- марафон по иностранным языкам.

Любая форма внеурочной деятельности должна быть наполнена полезным содержанием.

При выборе форм организации деятельности учащихся, отборе содержания курса, разработке мониторинга его результативности необходимо использовать Методические рекомендации по внеурочной деятельности издательства «Просвещения» (http://www.prosv.ru/info.aspx?ob_no=16622).

На сегодняшний день существует большое разнообразие методической литературы по внеклассной деятельности в обучении иностранному языку, а также интернет ресурсов, доступных для учителей иностранного языка.

При проектировании внеурочной деятельности учителю иностранного языка следует обратить внимание на следующие пособия:

1. Моделируем внеурочную деятельность обучающихся. Методические рекомендации: пособие для учителей общеобразоват. организаций / авторы-составители: Ю. Ю. Баранова, А. В. Кисляков, М. И. Солодкова и др. – М: Просвещение, 2013. – 96 с.
2. Внеурочная деятельность школьников. Методический конструктор: пособие для учителя/ Д. В. Григорьев, П. В. Степанов. – М. : Просвещение, 2010. – 223 с.

Работа с одаренными учащимися, успешными в обучении школьниками, интересующимися иностранным языком, может быть организована в рамках кружковой деятельности или факультатива, а также на базе организаций дополнительного образования. В связи с этим учителями иностранного языка должна быть организована работа по подготовке к олимпиадам разного уровня и предметным конкурсам, включая международные олимпиады, конкурсы; работа по подготовке учащихся к научно-практическим конференциям.

При организации работы по подготовке учащихся к предметной олимпиаде рекомендуется: принимать во внимание результаты муниципального этапа Всероссийской Олимпиады при подготовке участников; при подготовке участников олимпиад использовать задания разного типа и разного уровня сложности на применение лексико-грамматических умений; при подготовке к выполнению письменных высказываний использовать задания различного типа и, помимо языкового оформления текста, обращать внимание на выполнение коммуникативной задачи, то есть на содержание высказывания.

Учителям иностранного языка: при выборе форм внеурочной деятельности учитывать индивидуальные особенности/способности учащихся, педагога; освоенный на уроке языковой материал, сформированные компетенции должны совершенствоваться в новой ситуации.

Нормы оценок

согласно общепринятым правилам: - оценка «5» - от 100% до 85% правильных ответов от общего количества заданий, - оценка «4»- от 71% до 84%, - оценка «3» - от 55% до 70%, - оценка «2»- менее 55%.

Творческие письменные работы (письма, разные виды сочинений, эссе, проектные работы, в т.ч. в группах) оцениваются по пяти критериям:

1. Содержание (соблюдение объема работы, соответствие теме, отражены ли все указанные в задании аспекты, стилевое оформление речи соответствует типу задания, аргументация на соответствующем уровне, соблюдение норм вежливости).

2. Организация работы (логичность высказывания, использование средств логической связи на соответствующем уровне, соблюдение формата высказывания и деление текста на абзацы);

3. Лексика (словарный запас соответствует поставленной задаче и требованиям данного года обучения языку);

4. Грамматика (использование разнообразных грамматических конструкций в соответствии с поставленной задачей и требованиям данного года обучения языку);

5. Орфография и пунктуация (отсутствие орфографических ошибок, соблюдение главных правил пунктуации: предложения начинаются с заглавной буквы, в конце предложения стоит точка, вопросительный или восклицательный знак, а также соблюдение основных правил расстановки запятых).

1.2 Критерии оценки творческих письменных работ (письма, сочинения, эссе, проектные работы, в т. ч. в группах)

Баллы	Критерии оценки				
	1.Содержание:	2.Организация работы	3. Лексика	4. Грамматика	5. Орфография и пунктуация
«5»	коммуникативная задача решена полностью.	высказывание логично, использованы средства логической связи, соблюден формат высказывания и текст поделен на абзацы.	лексика соответствует поставленной задаче и требованиям данного года обучения.	использованы разнообразные грамматические конструкции в соответствии с поставленной задачей и требованиям данного года обучения языку, грамматические ошибки либо отсутствуют, либо не препятствуют решению коммуникативной задачи.	орфографические ошибки отсутствуют, соблюдены правила пунктуации: предложения начинаются с заглавной буквы, в конце предложения стоит точка, вопросительный или восклицательный знак, а также соблюдены

					основные правила расстановки запятых.
«4»	коммуникативная задача решена полностью.	высказывание логично, использованы средства логической связи, соблюден формат высказывания и текст поделен на абзацы.	лексика соответствует поставленной задаче и требованиям данного года обучения. Но имеются незначительные ошибки.	использованы разнообразные грамматические конструкции в соответствии с поставленной задачей и требованиям данного года обучения языку, грамматические ошибки незначительно препятствуют решению коммуникативной задачи.	незначительные орфографические ошибки, соблюдены правила пунктуации: предложения начинаются с заглавной буквы, в конце предложения стоит точка, вопросительный или восклицательный знак, а также соблюдены основные правила расстановки запятых.
«3»	Коммуникативная задача решена.	высказывание нелогично, неадекватно использованы средства логической	местами неадекватное употребление лексики.	имеются грубые грамматические ошибки.	незначительные орфографические ошибки, не всегда соблюдены

		связи, текст неправильно поделен на абзацы, но формат высказывания соблюден.			правила пунктуации: не все предложения начинаются с заглавной буквы, в конце не всех предложений стоит точка, вопросительный или восклицательный знак, а также не соблюдены основные правила расстановки запятых.
«2»	Коммуникативная задача не решена.	высказывание нелогично, не использованы средства логической связи, не соблюден формат высказывания, текст не поделен на абзацы.	большое количество лексических ошибок	большое количество грамматических ошибок.	значительные орфографические ошибки, не соблюдены правила пунктуации: не все предложения начинаются с заглавной буквы, в конце не всех предложений стоит точка,

					вопросительны й или восклицательн ый знак, а также не соблюдены основные правила расстановки запятых.
--	--	--	--	--	--

2.1 Критерии оценки устных развернутых ответов (монологические высказывания, пересказы, диалоги, проектные работы, в т. ч. в группах)

Устные ответы оцениваются по пяти критериям:

1. Содержание (соблюдение объема высказывания, соответствие теме, отражение всех аспектов, указанных в задании, стилевое оформление речи, аргументация, соблюдение норм вежливости).

2. Взаимодействие с собеседником (умение логично и связно вести беседу, соблюдать очередность при обмене репликами, давать аргументированные и развернутые ответы на вопросы собеседника, умение начать и поддерживать беседу, а также восстановить ее в случае сбоя: переспрос, уточнение);

3. Лексика (словарный запас соответствует поставленной задаче и требованиям данного года обучения языку);

4. Грамматика(использование разнообразных грамматических конструкций в соответствии с поставленной задачей и требованиям данного года обучения языку);

5. Произношение (правильное произнесение звуков немецкого языка, правильная постановка ударения в словах, а также соблюдение правильной интонации в предложениях).

Оценка	Содержание	Коммуникати вное взаимодействи е	Лексика	Грамматика	Произношен ие
--------	------------	---	---------	------------	------------------

«5»	<p>Соблюден объем высказывания.</p> <p>Высказывание соответствует теме; отражены все аспекты, указанные в задании, стиливое оформление речи соответствует типу задания, аргументация на уровне, нормы вежливости соблюдены.</p>	<p>Адекватная естественная реакция на реплики собеседника. Проявляется речевая инициатива для решения поставленных коммуникативных задач.</p>	<p>Лексика адекватна поставленной задаче и требованиям данного года обучения языку.</p>	<p>Использованы разные грамматич. конструкций в соответствии с задачей и требованиям данного года обучения языку. Редкие грамматические ошибки не мешают коммуникации.</p>	<p>Речь звучит в естественном темпе, нет грубых фонетических ошибок.</p>
«4»	<p>Не полный объем высказывания.</p> <p>Высказывание соответствует теме; не отражены некоторые аспекты, указанные в задании, стиливое оформление речи соответствует типу задания, аргументация не всегда на соответствующем уровне, но нормы вежливости соблюдены.</p>	<p>Коммуникация немного затруднена.</p>	<p>Лексические ошибки незначительно влияют на восприятие речи учащегося.</p>	<p>Грамматические незначительные ошибки влияют на восприятие речи учащегося.</p>	<p>Речь иногда необоснованно паузирована. В отдельных словах допускаются фонетические ошибки (замена, немецких фонем сходными русскими). Общая интонация</p>

					обусловлен а влиянием родного языка.
«3»	Незначительный объем высказывания, которое не в полной мере соответствует теме; не отражены некоторые аспекты, указанные в задании, стилевое оформление речи не в полной мере соответствует типу задания, аргументация не на соответствующем уровне, нормы вежливости не соблюдены.	Коммуникация существенно затруднена, учащийся не проявляет речевой инициативы.	Учащийся делает большое количество грубых лексических ошибок.	Учащийся делает большое количество грубых грамматических ошибок.	Речь воспринимается с трудом из-за большого количества фонетических ошибок. Интонация обусловлена влиянием родного языка.
«2»	Учащийся не понимает смысла задания. Аспекты указанные в задании не учтены.	Коммуникативная задача не решена.	Учащийся не может построить высказывание.	Учащийся не может грамматически верно построить высказывание.	Речь понять не возможно.

3. Критерии оценки овладения чтением.

Основным показателем успешности овладения чтением является степень извлечения информации из прочитанного текста. В жизни мы читаем тексты с разными задачами по извлечению информации. В связи с этим различают виды чтения с такими речевыми задачами как понимание основного содержания и основных фактов, содержащихся в тексте, полное понимание имеющейся в тексте информации и, наконец, нахождение в тексте или ряде текстов нужной нам или заданной информации. Поскольку

практической целью изучения иностранного языка является овладение общением на изучаемом языке, то учащийся должен овладеть всеми видами чтения, различающимися по степени извлечения информации из текста: чтением с пониманием основного содержания читаемого (обычно в методике его называют ознакомительным), чтением с полным пониманием содержания, включая детали (изучающее чтение) и чтением с извлечением нужной либо интересующей читателя информации (просмотровое). Совершенно очевидно, что проверку умений, связанных с каждым из перечисленных видов чтения, необходимо проводить отдельно.

3.1 Чтение с пониманием основного содержания прочитанного (ознакомительное)

Оценка	Критерии	Скорость чтения
«5»	Понять основное содержание оригинального текста, выделить основную мысль, определить основные факты, догадаться о значении незнакомых слов из контекста, либо по словообразовательным элементам, либо по сходству с родным языком.	Скорость чтения несколько замедлена по сравнению с той, с которой ученик читает на родном языке.
«4»	понять основное содержание оригинального текста, выделить основную мысль, определить отдельные факты. Недостаточно развита языковая догадка, затруднение в понимании некоторых незнакомых слов.	Темп чтения более замедлен, чем на родном языке.
«3»	не совсем понятно основное содержание прочитанного, может выделить в тексте только небольшое количество фактов, совсем не развита языковая догадка.	Темп чтения значительно медленнее, чем на родном языке.
«2»	текст не понятен или содержание текста понято неправильно, не ориентируется в тексте при поиске определенных фактов, не умеет семантизировать незнакомую лексику.	Темп чтения значительно медленнее, чем на родном языке.

3.2 Чтение с полным пониманием содержания (изучающее)

Оценка	Критерии
«5»	Ученик полностью понял несложный оригинальный текст (публицистический,

	научно-популярный; инструкцию или отрывок из туристического проспекта), использовал при этом все известные приемы, направленные на понимание читаемого (смысловую догадку, анализ).
«4»	полностью понял текст, но многократно обращался к словарю.
«3»	понял текст не полностью, не владеет приемами его смысловой переработки.
«2»	текст учеником не понят, с трудом может найти незнакомые слова в словаре.

3.3 Чтение с нахождением интересующей или нужной информации (просмотровое)

Оценка	Критерии
«5»	Ученик может достаточно быстро просмотреть несложный оригинальный текст (типа расписания поездов, меню, программы телепередач) или несколько небольших текстов и выбрать правильно запрашиваемую информацию.
«4»	При достаточно быстром просмотре текста, ученик находит только примерно 2/3 заданной информации.
«3»	если ученик находит в данном тексте (или данных текстах) примерно 1/3 заданной информации.
«2»	ученик практически не ориентируется в тексте.